



ENTRETIEN DES INSTALLATIONS

Pelles d'aménagement paysager	2-6
Pelles à neige	6
Brosse à neige	6
Épandeurs	7
Pistolet-arroseur	8
Bâches	8-10
Aspirateurs industriels secs/humides	11-12
Pinceaux	13-14
Ruban-cache pour peintres	14
Contenant de peinture	14
Ruban d'étanchéité en téflon	15
Spatules à scellant	15
Tampons manuels	15
Ruban en aluminium	16
Charnière soudée	16

PELLES D'AMÉNAGEMENT PAYSAGER

- Manche en fibre de verre durable avec prise en caoutchouc
- Appuie-pied vers l'avant pour plus de force
- Calibre: 14

PELLE À DRAIN

No modèle	Type de poignée	Dim lame la" x h"	Longueur hors tout"
NJ096	En D	6 x 16	45

PELLES CARRÉES

No modèle	Type de poignée	Dim lame la" x h"	Longueur hors tout"
NJ094	En D	8-1/2 x 11-1/2	42
NJ095	Droite	8-1/2 x 11-1/2	56

PELLES RONDES

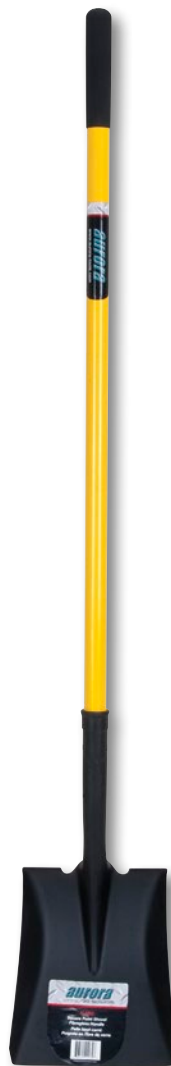
No modèle	Type de poignée	Dim lame la" x h"	Longueur hors tout"
NJ093	En D	8-1/2 x 11	42
TLZ465	Droite	8-1/2 x 11	56



NJ096



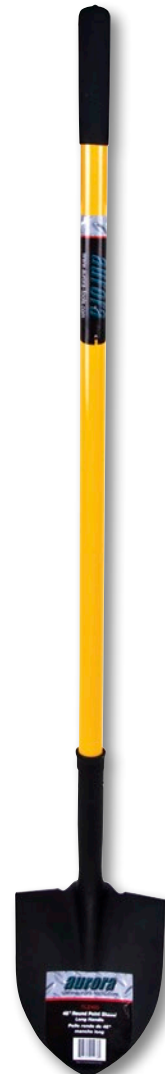
NJ094



NJ095



NJ093



TLZ465

PELLES D'AMÉNAGEMENT PAYSAGER

- Manche en bois dur
- Appuie-pied vers l'avant pour plus de force
- Calibre: 14

PELLES À DRAIN

No modèle	Type de poignée	Dim lame la" x h"	Longueur hors tout"
NN247	En D	6 x 14	44
NN248	Droite	6 x 14	60

PELLES CARRÉES

No modèle	Type de poignée	Dim lame la" x h"	Longueur hors tout"
NN245	En D	8-1/2 x 11-1/2	40
NN246	Droite	8-1/2 x 11-1/2	59

PELLES RONDES

No modèle	Type de poignée	Dim lame la" x h"	Longueur hors tout"
NN243	En D	8-1/2 x 11	40
NN244	Droite	8-1/2 x 11	59



PELLES ROBUSTE

- Lame robuste en acier au carbone de calibre 12
- Appuie-pied vers l'avant pour plus de force
- Prise ergonomique

PELLES RONDES

No modèle	Poignée	Dim lame la" x h"	Longueur hors tout"
TLZ466	En D	9 x 11	41
TLZ467	Droite	9 x 11	56-1/2

PELLES CARRÉES

No modèle	Poignée	Dim lame la" x h"	Longueur hors tout"
TLZ468	En D	9 x 11	41
TLZ469	Droite	9 x 11	56-1/2

RÂTEAUX

No modèle	Nbre de dents	Poignée	Dim lame la" x h"	Longueur hors tout"
TLZ471	15	Droite	15 x 6	64

BÊCHE DE JARDINAGE

No modèle	Poignée	Dim lame la" x h"	Longueur hors tout"
NJ143	En D	7-1/2 x 12	42

PELLES À DRAIN

No modèle	Poignée	Dim lame la" x h"	Longueur hors tout"
TLZ470	En D	5-1/2 x 14	45-1/2
NN240	Droite	6 x 16	61



TLZ466

TLZ467

TLZ468

TLZ469

TLZ470

TLZ471

NJ143

PELLES ROBUSTE

- Lame robuste en acier au carbone de calibre 12
- Manche durable et ergonomique en bois dur
- Appui-pied vers l'avant pour plus de force
- Prise ergonomique

PELLES RONDES

No modèle	Poignée	Dim lame la" x h"	Longueur hors tout"
NN235	En D	9 x 11	41
NN236	Droite	9 x 11	59

RÂTEAUX

No modèle	Nbre de dents	Poignée	Dim lame la" x h"	Longueur hors tout"
NN242	15	Droite	15 x 6	64

PELLES CARRÉES

No modèle	Poignée	Dim lame la" x h"	Longueur hors tout"
NN237	En D	9 x 11	41
NN238	Droite	9 x 11	59

PELLES À DRAIN

No modèle	Poignée	Dim lame la" x h"	Longueur hors tout"
NN239	En D	6 x 16	45
NN240	Droite	6 x 14	60



NN235

NN236

NN237

NN238

NN239


NN240

NN242

PELLES, BROSSES ET RÂTEAUX

GRATTOIRS À NEIGE EN POLY

- Manche en acier à revêtement de poudre pour une résistance accrue
- Poignée en D ergonomique en poly
- **NM812**: comprend une bande d'usure en acier



No modèle	Dim de la lame"	Longueur hors tout"
NM811	24-1/2 x 10-3/4	54-1/2
NM812	21-1/4 x 9-1/4	50-1/2

PELLES À NEIGE EN POLY

- Manche en acier à revêtement de poudre pour une résistance accrue
- Poignée en D ergonomique en poly
- **NM809** comprend une bande d'usure en acier



No modèle	Dim de la lame"	Longueur hors tout"
NM809	19-3/4 x 13-1/8	51
NM810	19-3/4 x 13	51-3/8

PELLE CREUSE

- Parfaite pour transporter et pelleter les matériaux granuleux légers
- Fabrication légère pour le confort et la productivité
- Manche en bois dur avec une lame en aluminium résistant à la rouille
- Type de prise: Droit
- Longueur hors tout: 63-1/2"
- Longueur du manche: 45-3/4"
- Dimension de la lame: 14" x 18"
- Matériau: Aluminium



No modèle	Dim de la lame"	Longueur hors tout"
TYX063	14 x 18	63-1/2

BROSSE À NEIGE TRÈS LONGUE

- Manche en aluminium avec prise confortable en mousse de CAVE
- Longueur hors tout: 34"
- Couleur: Bleu
- Type de lame: Polypropylène
- Largeur de la tête: 8-3/4"
- Matériau du manche: Aluminium/Foam
- Largeur du grattoir: 5"

No modèle **NM979**



BROSSE À NEIGE TÉLESCOPIQUE

- Manche en aluminium avec prise confortable en mousse de CAVE
- Manche télescopique d'une longueur déployée de 36" et d'une longueur repliée de 26"
- Couleur: Bleu
- Type de lame: Polypropylène
- Largeur de la tête: 9-3/4"
- Matériau du manche: Aluminium/Foam
- Largeur du grattoir: 5"

No modèle **NM980**



RÂTEAU À NEIGE POUR TOITURE

- Idéal pour enlever n'importe quel type de débris sur les toits
- Prévient les dommages du toit en enlevant les accumulations de glace et la neige lourde
- Assemblage requis
- Manche léger extensible jusqu'à 16'
- Matériau de la lame: Polypropylène
- Largeur de la lame: 24-3/4"
- Hauteur de la lame: 6"
- Longueur du manche: 61"
- Matériau du manche Aluminium
- Type de prise: Droit
- Poids: 4 lb

No modèle **NN009**



ÉPANDEURS À LA VOLÉE

- Châssis fabriqué en tube d'acier avec pièces chromées
- Boîte de transmission en nylon robuste qui augmente la durée de vie du produit
- Commande de réglages sur la poignée pour des ajustements précis
- Comprend: écran et couvercle antipluie
- Dimensions des roues pneumatiques: 12" x 4"



NJ142



NN137

No modèle	Capacité de chargement	Couverture
NN137	50 lb	15 000 pi. ca.
NJ142	100 lb	16 000 pi. ca.

ÉPANDEURS À LA VOLÉE AVEC PIÈCES EN ACIER INOXYDABLE

- Engrenage en métal dans la boîte de transmission
- Pièces en acier inoxydable dans la trémie et l'axe de pivot
- Poignée en métal
- Commande de réglages sur la poignée pour des ajustements précis
- Montage simple en trois étapes
- Comprend: écran et couvercle antipluie
- Couverture: 15000 pi. ca.
- Largeur d'épandage: 10'-12'



NN138



NN139

No modèle	Capacité de chargement	Dim des roues pneumatiques
NN138	70 lb	10"
NN139	125 lb	14"

PISTOLET ET BÂCHES

PISTOLET-ARROSEUR À EAU FROIDE

- Poignée confortable en vinyle moulé
- Pour des températures d'eau inférieures à 26°C (80°F)
- Pince de vaporisation continue en acier inoxydable
- Fileté pour attacher des accessoires
- Non isolé
- Pression max.: 100 psi
- Gâchette arrière
- Matériau du corps: Zinc & vinyle
- Matériau du gicleur: POM avec centre en aluminium

No modèle NM814



PISTOLET-ARROSEUR À EAU TIÈDE ET FROIDE

- Fabrication et éléments de qualité industrielle
- Pour des températures d'eau de 49°C (120°F) ou moins
- Pince de vaporisation continue en acier inoxydable
- Fileté pour attacher des accessoires
- Isolé
- Pression max.: 100 psi
- Gâchette arrière
- Matériau du corps: Zinc & TPR
- Matériau du gicleur: POM avec centre en aluminium

No modèle NM816



PISTOLET-ARROSEUR À EAU TIÈDE ET FROIDE

- Prise ergonomique pour une plus longue utilisation
- Pour des températures d'eau de 49°C (120°F) ou moins
- Pince de vaporisation continue en acier inoxydable
- Filtre à grille qui empêche l'obstruction
- Isolé
- Pression max.: 100 psi
- Gâchette arrière
- Matériau du corps: Zinc & ABS
- Matériau du gicleur: POM avec centre en aluminium

No modèle NM815



PISTOLET-ARROSEUR À EAU CHAUDE

- Fabrication et éléments de qualité industrielle
- Corps en poly métallique pour utilisation avec l'eau chaude et froide
- Pour des températures d'eau de 71°C (160°F) ou moins
- Pince de vaporisation continue en acier inoxydable
- Fileté pour attacher des accessoires
- Isolé
- Pression max.: 100 psi
- Gâchette arrière
- Matériau du corps: Zinc & TPR
- Matériau du gicleur: Aluminium


No modèle NM817



BÂCHES ISOLÉES

- Bâche isolée, légère et flexible qui résiste à l'humidité
- Faite de mousse isolante en polyéthylène à alvéole fermé de 3/16"
- La résistance thermique se conserve même dans un environnement froid et humide
- Enveloppe en polyéthylène résistante et imperméable
- oeillets robustes antirouille tous les 2'
- Valeur de résistance thermique: 1,0
- Dimensions: 12' x 20'
- Épaisseur: 8 mils

No modèle JD420



STANDARD BLEU

- Corde en polypropylène renforcé cousue dans les ourlets soudés
- Résistance accrue aux rayons ultraviolets pour une longue durée d'utilisation
- Revêtement qui résiste à l'eau
- Dimensions finies qui peuvent varier à cause du tissu réservé pour les ourlets
- Oeilllets robustes antirouilles tous les 36"
- Tissage serré 8 x 8
- Épaisseur de 100 micromètres (4 mils)



No modèle	Dimensions lo' x la'	No modèle	Dimensions lo' x la'
NI768	5 x 7	NI775	18 x 24
NI769	6 x 8	NI776	20 x 30
NI770	8 x 10	NI777	24 x 30
NI771	10 x 12	NI778	30 x 40
NI772	10 x 20	JC510	30 x 50
NI773	12 x 16	JC511	40 x 50
NI774	16 x 20	NI779	40 x 60

ROBUSTE BLANC

- Corde en polypropylène renforcé cousue dans les ourlets soudés
- Résistance accrue aux rayons ultraviolets pour une longue durée d'utilisation
- Revêtement qui résiste à l'eau
- Dimensions finies qui peuvent varier à cause du tissu réservé pour les ourlets
- Oeilllets robustes antirouilles tous les 36"
- Tissage serré 10 x 10
- Épaisseur de 150 micromètres (6 mils)
- Quatre pièces de coin



No modèle	Dimensions lo' x la'	No modèle	Dimensions lo' x la'
NI780	6 x 8	JC513	20 x 30
NI781	8 x 10	NI785	24 x 30
NI782	10 x 12	JC514	30 x 40
NI783	16 x 12	JC515	30 x 50
NI784	16 x 20	JC625	40 x 50
JC512	18 x 24	JB508	40 x 60

INDUSTRIEL VERT/ARGENT

- Corde en polypropylène renforcé cousue dans les ourlets soudés
- Résistance accrue aux rayons ultraviolets pour une longue durée d'utilisation
- Revêtement qui résiste à l'eau
- Dimensions finies qui peuvent varier à cause du tissu réservé pour les ourlets
- Oeilllets robustes antirouilles tous les 20"
- Tissage très serré 14 x 14
- Épaisseur de 225 micromètres (9 mils)
- Trois couches de 9" x 9" aux quatre coins
- Côté argent qui fait dévier la chaleur et les rayons ultraviolets



No modèle	Dimensions lo' x la'	No modèle	Dimensions lo' x la'
JB567	6 x 8	JB572	20 x 30
JB568	8 x 10	JC516	30 x 40
JB569	10 x 12	JC517	30 x 50
JB570	16 x 12	JC518	40 x 50
JB571	16 x 20	JB573	40 x 60

SUPER ROBUSTE ARGENT

- Corde en polypropylène renforcé cousue dans les ourlets soudés
- Résistance accrue aux rayons ultraviolets pour une longue durée d'utilisation
- Revêtement qui résiste à l'eau
- Dimensions finies qui peuvent varier à cause du tissu réservé pour les ourlets
- Oeilllets robustes antirouilles tous les 30"
- Tissage très serré 16 x 16
- Épaisseur de 300 micromètres (12 mils)
- Trois couches de 9" x 9" aux quatre coins



No modèle	Dimensions lo' x la'	No modèle	Dimensions lo' x la'
JC626	8 x 10	JC631	24 x 30
JC627	10 x 12	JC632	30 x 40
JC628	16 x 20	JC633	30 x 50
JC629	18 x 24	JC634	30 x 60
JC630	20 x 30	JC635	40 x 60

BÂCHES EN POLYÉTHYLÈNE CAMOUFLAGE

- Tissage serré 10 x 10
- Revêtement qui résiste à l'eau
- Corde en polypropylène renforcé cousue dans les ourlets soudés
- Épaisseur de 150 micromètres (6 mils)
- Résistance accrue aux rayons ultraviolets pour une longue durée d'utilisation
- Dimensions finies qui peuvent varier à cause du tissu réservé pour les ourlets



No modèle	Dimensions la' x lo'
J1319	6 x 8
J1320	8 x 10
J1321	10 x 20
J1322	12 x 16
J1323	16 x 20
J1324	18 x 24
J1325	20 x 30
J1326	30 x 40

BÂCHES EN POLYÉTHYLÈNE NOIR

- Tissage serré 14 x 14
- Revêtement qui résiste à l'eau
- Corde en polypropylène renforcé cousue dans les ourlets soudés
- Épaisseur de 200 micromètres (8 mils)
- Résistance accrue aux rayons ultraviolets pour une longue durée d'utilisation
- Dimensions finies qui peuvent varier à cause du tissu réservé pour les ourlets



No modèle	Dimensions la' x lo'
J1327	6 x 8
J1328	8 x 10
J1329	10 x 20
J1330	12 x 16
J1331	16 x 20
J1332	18 x 24
J1333	20 x 30
J1334	24 x 30
J1335	30 x 40
J1336	30 x 50
J1337	40 x 50
J1338	40 x 60

BÂCHES TRANSPARENTES

- Bâche en polyéthylène avec grille en nylon renforcé
- Revêtement imperméable et résistant à la moisissure
- oeillets robustes antirouille
- Tissage serré 3 x 3
- Épaisseur de 200 micromètres (8 mils)
- Dimensions finies qui peuvent varier à cause du tissu réservé pour les ourlets



No modèle	Dimensions la' x lo'
JD414	8 x 10
JD415	10 x 12
JD416	16 x 20
JD417	20 x 30
JD418	30 x 40
JD419	40 x 60

ASPIRATEURS INDUSTRIELS SECS/HUMIDES

ASPIRATEURS INDUSTRIELS EN ACIER INOXYDABLE POUR DÉCHETS SECS/HUMIDES

- Réservoir en acier inoxydable de 8 gallons US (30,2 litres)
- Moteur à puissance maximale de 5,5 CV
- Débit d'air: 85 pi³/min
- Pression d'aspiration: 72"
- Roulettes pivotantes pour faciliter les déplacements dans toutes les directions
- Verrouillage par enclenchement du boyau qui élimine les débranchements inattendus
- Longueur du cordon: 18'
- **Accessoires 1-1/4" compris:** tuyau souple, rallonges, embout à bec plat, embout tout usage, brosse pour plancher, cartouche filtre et sac-filtre collecteur

No modèle JC525



ASPIRATEURS INDUSTRIELS EN ACIER INOXYDABLE POUR DÉCHETS SECS/HUMIDES

- Réservoir en acier inoxydable de 16 gallons US (60,5 litres)
- Moteur à puissance maximale de 6,5 CV
- Débit d'air: 100 pi³/min
- Pression d'aspiration: 80"
- Verrouillage par enclenchement du boyau qui élimine les débranchements inattendus
- Roues arrière robustes avec roulettes avant pivotantes pour faciliter les déplacements
- Poignée amovible en acier
- Grand compartiment pour les accessoires compris
- Longueur du cordon: 20'
- **Accessoires 2-1/2" compris:** tuyau souple, rallonges, embout à bec plat, embout tout usage, brosse pour plancher, cartouche filtre et sac-filtre collecteur

No modèle JC528



ACCESSOIRES & PIÈCES DE RECHANGE



No modèle	Description	Pour capacité en gallons US
JC531	Cartouche filtre	8 - 16
JC689	Cartouche filtre HEPA	8 - 16
JC588	Sac-filtre collecteur 3/pk	8 - 10
JC591	Sac-filtre collecteur 3/pk	16
JC534	Rallonges	8 - 10
JC535	Brosse tout usage	8 - 10
JC536	Tuyau souple 6	8 - 10
JC537	Brosse pour plancher	8 - 10
JC538	Embout à bec plat	8 - 10
JC539	Chariot à roulettes	8 - 10
JC540	Roulettes	8 - 10

No modèle	Description	Pour capacité en gallons US
JC541	Rallonges	16
JC542	Brosse tout usage	16
JC834	Tuyau souple de 7' pour réservoir nervuré	16
JC544	Brosse pour plancher	16
JC545	Embout à bec plat	16
JC546	Roulettes	16
JC547	Roues arrière	16
JD108	Supports à roulettes pour réservoir nervuré	16
JC675	Couvercle de rechange de cartouche filtre	8 - 12

ASPIRATEURS INDUSTRIELS SECS/HUMIDES

ASPIRATEUR INDUSTRIEL EN POLY POUR DÉCHETS SECS/HUMIDES

- Capacité du réservoir: 8 gal. US (30,20 litres)
- Puissance max. CV: 6
- Phase du moteur: Simple
- Débit d'air: 90 pi³/min
- Roulettes pivotantes pour faciliter les déplacements dans toutes les directions
- Verrouillage par enclenchement du boyau qui élimine les débranchements inattendus
- Cordon d'alimentation de 16'
- **Accessoires 1-7/8" compris:** tuyau souple, rallonges, embout tout usage, embout à bec plat, brosse pour plancher, cartouche filtre et sac-filtre collecteur

No modèle SDN116



ASPIRATEUR INDUSTRIEL EN POLY POUR DÉCHETS SECS/HUMIDES

- Capacité du réservoir: 16 gal. US (60,5 litres)
- Puissance max. CV: 6
- Phase du moteur: Monophasé
- Débit d'air: 100 pi³/min
- Roulettes pivotantes pour faciliter les déplacements dans toutes les directions
- Verrouillage par enclenchement du boyau qui élimine les débranchements inattendus
- Cordon d'alimentation de 16'
- **Accessoires 2-1/2" compris:** tuyau souple, rallonges, embout tout usage, embout à bec plat, brosse pour plancher, cartouche filtre et sac-filtre collecteur

No modèle SDN119



ACCESSOIRES & PIÈCES DE RECHANGE



No modèle	Description	Pour capacité en gallons US
JC531	Cartouche filtre	8 - 16
JC689	Cartouche filtre HEPA	8 - 16
JG724	Sac-filtre collecteur	8 - 10
JC591	Sac-filtre collecteur	16
JC534	Rallonges	8 - 10
JC541	Rallonges	16
JC535	Brosse tout usage	8 - 10

No modèle	Description	Pour capacité en gallons US
JC542	Brosse tout usage	16
JC536	Tuyau souple 6'	8 - 10
JG731	Tuyau souple 6'	16
JC537	Brosse pour plancher	8 - 10
JC544	Brosse pour plancher	16
JC538	Embout à bec plat	8 - 10
JC545	Embout à bec plat	16

PINCEAUX SÉRIE AP100

- Type de brosse: soies en polyester noir à 100%
- Manche: plastique plein
- Virole plaquée d'étain
- Idéal pour les peintures à base de latex
- Épaisseur de la brosse: 1/4"



No modèle	Largeur"
KP307	1
KP308	2
KP765	3
KP766	4

PINCEAUX SÉRIE AP200

- Ferrure plaquée d'étain
- Manche: bois plein ordinaire
- Virole plaquée d'étain
- Idéal pour les peintures à base d'huile



No modèle	Largeur"	Épaisseur"
KP306	1/2	5/16
KP297	1	3/8
KP298	2	3/8
KP299	3	3/8

PINCEAUX SÉRIE AP300

- Type de brosse: soies naturelles
- Manche: plastique plein
- Virole plaquée d'étain
- Idéal pour les peintures à base d'huile



No modèle	Largeur"	Épaisseur"
KP300	1	9/16
KP301	2	5/8
KP302	3	5/8
KP303	4	5/8

PINCEAUX SÉRIE AP400

- Type de brosse: brosse en mousse
- Manche: bois plein
- Jetable
- Idéal pour l'application d'uréthane ou pour les travaux de finition
- Largeur de la brosse: 1"



No modèle	Description	Épaisseur"
KP335	Première qualité	1
KP304	Standard	7/16

MANCHON POUR ROULEAU DE PEINTURE POLYVALENT

- Longueur: 230 mm (9")
- Matériau du manchon: Fibre de polyester
- Matériau du cylindre: PP (polypropylène)
- Diamètre du cylindre: 1-1/2"
- Type d'application: Peintures à l'huile et au latex

No modèle	Épaisseur	Pour les surfaces
KP726	1/4 (6)	Lisses
KP727	3/8 (9,525)	Semi-lisses



KP726

RUBANS ET PINCEAUX

RUBAN-CACHE POUR PEINTRES

- Ruban pour peinture qui adhère à différentes surfaces
- Adhérence fiable résiste aux exsudations à travers la peinture
- S'enlève proprement, en un seul morceau
- Longueur: 55 m (180')
- Couleur: Vert



No modèle	Largeur
PF690	1" (25 mm)
PF691	2" (50 mm)

RUBAN-CACHE POLYVALENT

- Conçu pour tous les projets de ruban-cache polyvalent nécessitant une bonne adhésion sur une grande variété de surfaces
- Résiste au pelage et au frisage
- S'enlève facilement et proprement
- Longueur: 55 m (180')
- Couleur: Beige



No modèle	Largeur
PF886	3/4" (19 mm)
PF887	1" (25 mm)
PF888	2" (50 mm)

ENSEMBLE DE PINCEAUX SÉRIE AP100

- Ferrure plaquée d'étain
- Idéal pour les peintures à base de latex
- Matériau des filaments: Soies en polyester noir à 100%
- Matériau du manche: Plastique
- Largeur de la brosse: 1", 2", 3" & 4"



No modèle
KP853

ENSEMBLE DE PINCEAUX SÉRIE AP200

- Ferrure plaquée d'étain
- Idéal pour les peintures à base de latex
- Matériau des filaments: Soies blanches
- Matériau du manche: Bois
- Largeur de la brosse: 1/2", 1", 2" & 3"



No modèle
KP854

ENSEMBLE DE PINCEAUX SÉRIE AP300

- Ferrure plaquée d'étain
- Idéal pour les peintures à base de latex
- Matériau des filaments: Soies naturelles
- Matériau du manche: Plastique
- Largeur de la brosse: 1", 2", 3" & 4"



No modèle
KP855

CONTENANT DE PEINTURE VIDE

- Matériau: Métal
- Design du contenant: Ordinaire
- Parfait pour le stockage des peintures, des revêtements et des teintures
- Comprend un couvercle et une poignée pour faciliter le versement, le transport et le stockage
- Couvercle hermétique

No modèle	Capacité
KP922	1 gal. US. (3,78L)
KP923	0,25 gal. US (946 ml)
KP924	0,125 gal. US (473 ml)

KP923



KP922



ENTRETIEN DES INSTALLATIONS

RUBAN D'ÉTANCHÉITÉ EN TÉFLON


- Utilisé généralement en plomberie pour étanchéiser les filets de tuyau
- Assure un joint étanche serré
- Couleur: Blanc
- Matériau du ruban: PTFE
- Épaisseur: 3 mils (0,0762mm)
- Densité: 0,37 grams/cubic centimeter
- Gamme de température de service: -190°C à 260°C (-310°F to 500°F)



No modèle	Longueur"	Largeur"
PG148	520	1/2"
PG149	520	3/4"

SPATULES À SCELLANT


- Idéale pour étendre ou enlever les scellants ou adhésifs
- Fabriquée en plastique renforcé de fibre de verre
- Durabilité exceptionnelle
- Pointes flexibles



No modèle	Longueur"	Largeur de la grande pointe	Largeur de la petite pointe"	Qté /pqt
TLV164	7-1/2	1/4	1/8	5
TLV568	7-1/4	1/2	3/8	4

TAMPONS MANUELS

- Fibres synthétiques non tissées, collées à l'aide de résines spécialement conçues et qui imprègnent complètement la toile de grains minéraux et qui créent une structure ouverte tridimensionnelle
- Conçus pour les travaux légers de nettoyage, polissage, frottage et finition, et pour les travaux lourds d'enlèvement de peinture, rouille et corrosion
- Peuvent être utilisés pour le frottage et la finition à sec ou avec de l'eau et des solvants chimiques
- Flexibles et robustes
- 6" x 9"




No modèle	Description	Fini	Qté par caisse
NU022	Brun, travaux lourds	Gros grain	10
NU023	Vert, industriel	Décapant	20
NU024	Marron, usage général	Moyen	20
NU025	Gris, ultrafin	Ultrafin	20
NU026	Blanc, non abrasif	Non abrasif	20

RUBAN EN ALUMINIUM

RUBAN EN ALUMINIUM

- Conçus pour un usage général (sertissage, rapiéçage et étanchéification)
- Excellent pouvoir adhésif et liaison permanente aux surfaces propres et sèches
- Idéal pour les travaux sur les système CVC
- Résistance à la température: -20 °C to 120 °C



No modèle	Largeur	Longueur	Épaisseur
PG176	1-7/8" (48 mm)	150' (45,7 m)	1,5 mil
PG177	3" (72 mm)	150' (45,7 m)	1,5 mil
PG178	1-7/8" (48 mm)	180' (55 m)	2 mil
PG179	3" (72 mm)	180' (55 m)	2 mil
PG180	1-7/8" (48 mm)	180' (55 m)	4,8 mil

CHARNIÈRE SOUDÉE

- Idéal pour les barrières, portes de machinerie, fours à BBQ, boîtes électriques, remorques et plus
- Peut être peinturé pour concorder à la couleur de la porte et du cadre
- Polissage spécial, sans bavures, améliorant l'adhérence de la peinture
- Comprend des extrémités arrondies avec ou sans raccords de graissage
- Installation: assurez-vous que la charnière est soudée sur toute la longueur de l'onglet de soudure
- Pièces de rechange offertes
- Fabrication selon les dessins offerte sur demande
- Matériau de bague: Laiton

No modèle	Embout de graissage	Longueur	Diamètre	Diamètre de goupille	Épaisseur
TTV433	Non compris	1,575	0,315	0,197	0,374
TTV434	Non compris	1,969	0,315	0,197	0,394
TTV435	Non compris	2,756	0,453	0,236	0,512
TTV436	Non compris	3,150	0,512	0,315	0,610
TTV437	Compris	3,150	0,512	0,315	0,610
TTV438	Compris	3,937	0,630	0,394	0,768
TTV439	Non compris	3,397	0,630	0,394	0,768
TTV440	Non compris	4,724	0,630	0,433	0,787
TTV441	Compris	5,906	0,787	0,512	0,984
TTV442	Non compris	5,906	0,787	0,512	0,984
TTV443	Compris	7,874	0,906	0,630	1,122
TTV444	Non compris	7,874	0,906	0,630	1,122
TTV445	Non compris	10,236	1,102	0,748	1,457
TTV446	Compris	10,236	1,102	0,748	1,457





ÉLECTRICITÉ

Cordons rallonges.....	18-20
Bloc d'alimentation pour atelier.....	20
Limiteur de surtension.....	21
Connecteur de mise à la terre	21
Projecteurs	22-25
Lampes de poche	23
Vérificateur de pile.....	24
Câbles de survoltage	24
Lampes frontales	24
Lampe de quai.....	25
Ruban isolant	25

CORDONS RALLONGES

CORDONS RALLONGES EXTÉRIEURS EN VINYLE AVEC FICHE TRIPLE

- Conçus pour les entrepreneurs et le personnel des industries
- Enveloppe en vinyle qui offre une protection contre les usages rudes, les produits chimiques et l'humidité
- Enveloppe en vinyle qui offre une flexibilité additionnelle
- Prises et connecteurs moulés résistant aux bris

3 CONDUCTEURS, SJTW, 300 VOLTS AVEC MISE À LA TERRE

No modèle	Longueur'	AWG	Ampères	Watts	Couleur
ROBUSTE					
XC488	25	14/3	15	1875	Rouge
XC489	50	14/3	15	1875	Rouge
XC490	100	14/3	13	1625	Rouge
SUPER ROBUSTE					
XC491	25	12/3	15	1875	Rouge
XC492	50	12/3	15	1875	Rouge
XC493	100	12/3	15	1875	Rouge



CORDONS RALLONGES POUR L'EXTÉRIEUR EN VINYLE AVEC INDICATEUR LUMINEUX

- Conçus pour les entrepreneurs et le personnel des industries
- Enveloppe en vinyle qui offre une protection contre les usages rudes, les produits chimiques et l'humidité
- Cordons ultra-flexibles
- Prises illuminées, ce qui permet de voir l'endroit où l'alimentation est utilisée
- Prises et connecteurs moulés résistants aux bris
- À l'épreuve de l'eau et ignifuges

3 CONDUCTEURS, SJTOW, 300 VOLTS AVEC MISE À LA TERRE

No modèle	Longueur'	AWG	Ampères	Watts	Couleur
SUPER ROBUSTE					
XC494	25	12/3	15	1875	Jaune
XC495	50	12/3	15	1875	Jaune
XC496	100	12/3	15	1875	Jaune



CORDONS RALLONGES POUR L'EXTÉRIEUR EN VINYLE AVEC FICHE TRIPLE ET INDICATEUR LUMINEUX

- Tous les avantages d'un cordon rallonge avec fiche simple, mais munis d'une fiche triple illuminée

3 CONDUCTEURS, SJTOW, 300 VOLTS AVEC MISE À LA TERRE, RÉSISTANTS À L'HUILE

No modèle	Longueur'	AWG	Ampères	Watts	Couleur
SUPER ROBUSTE					
XC497	25	12/3	15	1875	Jaune
XC498	50	12/3	15	1875	Jaune
XC499	100	12/3	15	1875	Jaune



CORDONS RALLONGES

CORDONS RALLONGES POUR L'INTÉRIEUR/EXTÉRIEUR SERVICE STANDARD

- Conçus pour les travaux légers des entrepreneurs, du personnel des industries et pour la maison
- Enveloppe SJTW qui protège contre les rayons ultraviolets, les produits chimiques et l'humidité
- Enveloppe en vinyle extrêmement flexible
- Prises et connecteurs moulés résistants aux bris



3 CONDUCTEURS, SJTW, 125 VOLTS AVEC MISE À LA TERRE

No modèle	Longueur'	AWG	Ampères	Watts	Couleur
XC630	10	16/3	13	1625	Orange
XC631	15	16/3	13	1625	Orange
XC632	25	16/3	13	1625	Orange
XC633	50	16/3	13	1625	Orange

CORDONS RALLONGES EXTÉRIEURS EN VINYLE

- Conçus pour les entrepreneurs et le personnel des industries
- Enveloppe en vinyle qui offre une protection contre les usages rudes, les produits chimiques et l'humidité, et offre une flexibilité additionnelle
- Prises et connecteurs moulés résistant aux bris



3 CONDUCTEURS, SJTW, 300 VOLTS AVEC MISE À LA TERRE

No modèle	Longueur'	AWG	Ampères	Watts	Couleur
ROBUSTE					
XC482	25	14/3	15	1875	Orange
XC483	50	14/3	15	1875	Orange
XC484	100	14/3	13	1625	Orange
SUPER ROBUSTE					
XC485	25	12/3	15	1875	Jaune
XC486	50	12/3	15	1875	Jaune
XC487	100	12/3	15	1875	Jaune

CORDONS RALLONGES EN CAOUTCHOUC TPE TOUT TEMPS AVEC INDICATEUR LUMINEUX

- Conçus pour les entrepreneurs et le personnel des industries
- Enveloppe tout temps ultra-flexible qui offre une performance supérieure à des températures extrêmes de -50°C à 105°C
- Offrent une protection hors pair contre les usages rudes, le soleil, les produits chimiques et l'humidité
- À l'épreuve de l'eau et ignifuges
- Prises illuminées, ce qui permet de voir l'endroit où l'alimentation est utilisée
- Prises et connecteurs moulés résistant aux bris



3 CONDUCTEURS, SJEOW, 300 VOLTS AVEC MISE À LA TERRE

No modèle	Longueur'	AWG	Ampères	Watts	Couleur
ROBUSTE					
XC500	25	14/3	15	1875	Bleu/Orange
XC501	50	14/3	15	1875	Bleu/Orange
XC502	100	14/3	13	1625	Bleu/Orange
SUPER ROBUSTE					
XC503	25	12/3	15	1875	Bleu/Orange
XC504	50	12/3	15	1875	Bleu/Orange
XC505	100	12/3	15	1875	Bleu/Orange

ACCESSOIRES ÉLECTRIQUES

CORDONS RALLONGES EN CAOUTCHOUC TPE TOUT TEMPS AVEC INDICATEUR LUMINEUX

- Conçus pour les entrepreneurs et le personnel des industries
- Enveloppe tout temps ultra-flexible qui offre une performance supérieure à des températures extrêmes de -50°C à 105°C Offrent une protection hors pair contre les usages rudes, le soleil, les produits chimiques et l'humidité
- Provides outstanding resistance against rough use, sunlight, chemicals and moisture
- À l'épreuve de l'eau et ignifuges
- Prises illuminées, ce qui permet de voir si l'alimentation est activée
- Prises et connecteurs moulés résistants aux bris



3 CONDUCTEURS, SJEOW, DE 300 V, AVEC MISE À LA TERRE

No modèle	Longueur	AWG	Ampères	Watts	Couleur
ROBUSTE					
XH235	25	14/3	15	1875	Bleu/Orange
XH236	50	14/3	15	1875	Bleu/Orange
XH237	100	14/3	13	1625	Bleu/Orange
SUPER ROBUSTE					
XH238	25	12/3	15	1875	Bleu/Orange
XH239	50	12/3	15	1875	Bleu/Orange
XH240	100	12/3	15	1875	Bleu/Orange

CORDONS RALLONGES À ENROULER

- 4 prises de mise à la terre
- Disjoncteur intégré réinitialisable
- Enroulez le cordon en tournant la roue manuellement
- Longueur: 25'
- Calibre (AWG): 16/3
- Intensité: 10 A
- Puissance: 1250 W

No modèle XE671



BLOC D'ALIMENTATION POUR ATELIER

- Rated Joules: 1050 J
- Nbre de prises de courant: 8
- Prises: Huit: cinq standards, trois à espace large
- Matériau du boîtier: Métal
- Rembobineur de cordon et parasurtenseur qui protège le produit contre la surcharge
- Interrupteur marche/arrêt illuminé
- Fentes à l'arrière permettant d'installer le modèle sous un bureau, sur un mur ou autres emplacement
- Pour usage intérieur seulement
- Longueur du cordon: 6'
- Intensité: 15 A
- Puissance: 1875 W
- Tension: 125 V

No modèle XH162



ACCESSOIRES ÉLECTRIQUES

LIMITEUR DE SURTENSION

- Interrupteur lumineux ouvert/fermé avec disjoncteur intégré
- Protège des dommages causés par les hausses de courant
- Idéal pour bon nombre de produits électroniques
- Nbre de prises de courant: 6
- Longueur du cordon: 3'
- Énergie (joules): 200
- Ampères max.: 15 A
- Puissance: 1875 W
- Tension: 125 V

No modèle XE670



LIMITEUR DE SURTENSION AVEC CHARGEUR USB

- Barre d'alimentation USB qui protégera les appareils lors des surtensions et des surcharges
- Voyant indicateur du mode de protection
- Interrupteur illuminé
- Nbre de prises de courant: 6
- Longueur du cordon: 6'
- Énergie joules: 1200 J
- Ampères: 15 A
- Puissance: 1875 W
- Tension: 125 V
- Nbre de ports USB: 2
- Ports de charge USB: 2,1 Ampères
- Matériau du boîtier: Plastique ABS
- Couleur: White

No modèle XH064



CONNECTEUR DE MISE À LA TERRE EN PVC

- Ampères: 15 A
- Volts: 125 V
- Diamètre du câble: 0,245" - 0,655"
- Calibre du câble: Câbles de 16/3 à 14/3
- Couleur: Jaune
- Revêtement en plastique résistant à l'humidité et aux produits chimiques
- Idéal pour des utilisations à l'intérieur et à l'extérieur
- Configuration Nema: 5-15P/5-15R
- Matériau du corps: Plastique

No modèle XE673



FICHE DE MISE À LA TERRE EN PVC

- Ampères: 15 A
- Volts: 125 V
- Diamètre du câble: 0,245" - 0,655"
- Calibre du câble: Câbles de 16/3 à 14/3
- Couleur: Jaune
- Revêtement en plastique résistant à l'humidité et aux produits chimiques
- Idéale pour des utilisations à l'intérieur et à l'extérieur
- Configuration Nema: 5-15P/5-15R
- Matériau du corps: Plastique

No modèle XE672



LAMPES DE TRAVAIL

PROJECTEURS HALOGÈNES PORTATIFS

- Lampe de travail halogène de 500 W
- Verre trempé résistant à la chaleur
- Tête pivotante
- Couleur: noir et jaune
- Ampoule halogène comprise
- Produit certifié pour la vente au Canada par un organisme de certification accrédité
- Classement IP54 pour la résistance aux intempéries et à la poussière

No modèle XC949

AMPOULE DE RECHANGE

No modèle XC951



PROJECTEUR DEL PORTATIF

- Tête pivotante
- Lumens: 2500
- Puissance: 20
- Matériau du boîtier: Aluminium
- Produit certifié pour la vente au Canada par un organisme de certification accrédité
- Classement IP65 pour la résistance aux intempéries et à la poussière

No modèle XG816




PROJECTEURS HALOGÈNES DOUBLES

- Deux lampes de travail halogènes de 500 watts
- Verre trempé résistant à la chaleur
- Hauteur du trépied ajustable
- Les pattes du trépied sont extensibles pour une meilleure stabilité
- Couleur: noir et jaune
- Ampoules halogènes comprises
- Produit certifié pour la vente au Canada par un organisme de certification accrédité
- Classement IP54 pour la résistance aux intempéries et à la poussière

No modèle XC950

AMPOULE DE RECHANGE

No modèle XC951



PROJECTEUR DEL DOUBLE

- Hauteur du trépied ajustable
- Les pattes du trépied sont extensibles pour une meilleure stabilité
- Lumières ajustables sur 120°
- Produit certifié pour la vente au Canada par un organisme de certification accrédité
- Classement IP65 pour la résistance aux intempéries et à la poussière
- Matériau du boîtier: Aluminium
- Ampoules DEL comprises
- Lumens: 4800
- Puissance: 40

No modèle XG817



LAMPES DE POCHE

LAMPE DE POCHE DEL AFL100

- Ampoule DEL super brillante
- En polypropylène, résiste à la graisse et aux produits chimiques
- Lentille résistante aux chocs
- Prise gaufrée non glissante
- Jaune haute visibilité pour la rendre plus apparente
- Piles non comprises



No modèle	Description	Lumens
XC977	Lampe de poche 2 piles AA	28
XC978	Lampe de poche, 2 piles D	35

PROJECTEUR RECHARGEABLE DEL AFL400

- Projecteur DEL simple avec faisceau extrêmement brillant offrant une visibilité longue distance
- Comprend une lampe latérale supplémentaire pouvant être utilisée comme lanterne autonome
- Accrédité pour la vente au Canada par un organisme de certification accrédité
- Projecteur idéal pour plusieurs situations comme les travaux à la maison, la maintenance d'installations et les activités récréatives
- Lumens lampe latérale: 180
- Lumens: 516
- Temps de fonctionnement hres: 6
- Matériau: Plastique
- Distance du faisceau: 500 m
- Piles comprises

No modèle XH109



LAMPE DE POCHE DEL AFL300

- Matériau: Aluminium
- Couleur: Noir
- Boîtier en aluminium très robuste
- Lentille incassable
- Piles comprises
- **XE889**: 3 modes lumineux: Bas 9 DEL, Moyen 24 DEL et Élevé 45 DEL

No modèle	Lumens	Temp de fonctionnement hres	Piles requise	Distance du faisceau	Ampoule
XE888	0-98	2-3	3 AAA	35 m	28 LED
XE889	31-157	2-3	4 AAA	45 m	45 LED



XE888



XE889

MINI LAMPE DE POCHE DEL AFL200

- Dragonne et trois piles alcalines AAA comprises
- 25 lumens
- Boîtier en aluminium haute résistance
- Interrupteur de marche/arrêt
- Design léger
- Boîtier robuste qui résiste aux impacts
- Neuf DEL ultra brillantes

No modèle XD079



LAMPE DE POCHE STYLO À DEL CREE^{MD}

- Faisceau de lampe de poche stylo à DEL Cree de haute qualité et très brillant
- Corps en aluminium, résistant à la corrosion et à la rouille
- Agrafe pratique pour la fixer fermement aux poches, ceintures et porte-documents
- Lampe de poche stylo idéale pour une variété d'utilisations telles que le travail ménager, l'entretien automobile et les activités récréatives
- Temps de fonctionnement hres: 4
- Distance du faisceau: 50 m
- Piles comprises: 2 x AAA
- Lumens: 80

No modèle XH073



LAMPES DE TRAVAIL & CÂBLES DE SURVOLTAGE

VÉRIFICATEUR DE PILE ANALOGIQUE

- Compatible avec la plupart des piles ménagères standards
- Échelle analogique affiche instantanément la capacité de la pile (Replace, Low, Good)
- Aucune pile nécessaire au fonctionnement
- Bras mobile pour convenir à plusieurs tailles de piles
- Design compact et facile à utiliser
- Type(s) de pile: AAA, AA, C, D, 9 V

No modèle XF613



CÂBLES DE SURVOLTAGE

- Pincès conçues pour les bornes de batteries situées sur le dessus ou les côtés
- Limiteur de surtension sur les câbles de calibre 2, 4 et 6 protégeant le système informatique du véhicule des surcharges lors du survoltage
- Câble qui demeure flexible sous des températures allant jusqu'à -40°C
- Sans emmêlement

No modèle	Calibre du fil	Ampères	Longueur'
XE494	8	150	10
XE495	6	400	16
XE496	4	400	20
XE497	2	400	20



LAMPE DE TRAVAIL INDUSTRIELLE

- Capacité d'éclairage (W): 75
- Longueur du cordon: 25'
- Boîtier robuste qui résiste aux impacts
- Prise avec interrupteur marche/arrêt
- Produit certifié pour la vente au Canada par un organisme de certification accrédité
- Cordon mis à la terre
- Comprend: crochet de suspension et prise électrique
- Léger

No modèle XC660



LAMPES FRONTALES À DEL

- Sept DEL ultra brillantes
- Trois niveaux d'intensité lumineuse: 7 DEL, 3 DEL, 1 DEL
- Résistantes à l'eau
- Design léger
- Tête pivotante et bande frontale ajustable
- Piles requises: 3 AAA

No modèle XC658



LAMPE FRONTALE DEL CREE^{MD}

- Type d'ampoule: DEL
- Lumens: 30-120
- Temps de fonctionnement hres: 6-20
- Matériau: Aluminium et plastique
- Distance du faisceau: 120 m
- Piles (non comprises): 3 AAA
- 3 modes: Élevé, Bas et Clignotant
- L'angle de la tête est réglable
- Options zoom avant et zoom arrière réglables
- Résiste à l'eau

No modèle XE887



CHAÎNE DE BALADEUSES & RUBAN ISOLANT

► CHAÎNE DE BALADEUSES DEL

- Chaque panneau de lumière produit 1000 lumens
- Ampoules DEL intégrées, aucune ampoule de rechange requise
- Ampoules DEL intégrées conçues pour fournir 30 000 heures d'éclairage
- Peu énergivore, permet de raccorder 12 jeux additionnels
- Idéal pour les chantiers de construction et les utilisations à l'intérieur et l'extérieur
- Comprend mousqueton en option
- Longueur du cordon: 50'
- Matériau du boîtier: Plastique
- Calibre du fil: 16/2
- Nombre de lumières: 5
- Température de lumière: 5000K
- EClassement environnemental: IP55
- Tension par panneau: 10W
- Lumens par panneau: 1000
- Distance entre les panneaux: 8-5/6'

No modèle XI021



► LAMPE DE QUAI

- Interrupteur intégré
- Cage robuste en acier inoxydable pour une meilleure protection de la lumière
- Support de montage pour une installation facile
- Bras flexibles ajustables dans toutes les directions
- Muni d'une vis réglable pour diriger la lumière dans la direction souhaitée
- Idéal pour quais de réception/expédition, l'éclairage des espaces de travail, l'éclairage par réflecteur, etc.
- Longueur du bras déployé: 40"
- Type d'ampoule: LED
- Puissance: 50W
- Type de tête: Metal
- Lumens: 5500

No modèle XI316



► RUBAN ISOLANT

- Ruban isolant pour les raccordements électriques et l'isolation
- Largeur: 3/4" (19 mm)
- Longueur: 60' (18 m)
- Matériau: Plastique vinyle
- Épaisseur: 7 mils
- À utiliser entre -7°C et 80°C
- Homologué CSA

No modèle	Couleur
XE890	Noir
XH383	Rouge
XH384	Vert
XH385	Bleu
XH386	Blanc
XH387	Jaune





OUTILS PNEUMATIQUES ET ACCESSOIRES

Ponceuses à mouvement orbital.....	27
Tournevis pneumatique.....	27,32
Burin à flux.....	27
Détartreurs à aiguilles.....	27
Clé à chocs.....	28-29
Clé à rochet.....	29
Meuleuse angulaire.....	30
Mini rectifieuses.....	30
Outil à tronçonner.....	31
Perceuse réversible.....	31
Marteau tout usage.....	32
Ponceuse à bande.....	33
Ponceuse Verticale.....	33
Filtre/régulateur & lubrificateur d'air modulaire.....	34-35
Soufflette.....	36-37
Dévidoirs de tuyaux.....	38
Tuyaux à air.....	38
Trousse de raccords.....	38

PONCEUSE, TOURNEVIS & BURIN

▶ PONCEUSES À MOUVEMENT ORBITAL À DOUBLE ACTION

- À double action, de conception compacte et légère
- Manette à levier pour un contrôle d'une seule main
- Faible niveau des vibrations pour une finition sans sillons
- Modèle sans aspirateur
- Vitesse à régime libre: 10 000 tr/min
- Consommation moyenne d'air: 9 pi.cu/min
- Entrée d'air du tuyau: 1/4" - 18 NPT
- Dimension du tuyau: 3/8"
- Puissance: 0,35 CV
- Vibrations moins de 0,80 m/s²
- Niveau de bruit: 78 (dBA)
- Tampon autoadhésif compris



PONCEUSES


No modèle	Dia."	Longueur"	Poids lb
TLZ142	5	6-1/2	1,8
TLZ143	6	7	1,9

TAMPONS POUR PONCEUSES

No modèle	Description
TLZ472	Tampon autoadhésif pour TLZ142
TLZ473	Tampon crochet et boucle pour TLZ142
TLZ474	Tampon autoadhésif pour TLZ143
TLZ475	Tampon crochet et boucle pour TLZ143

▶ TOURNEVIS PNEUMATIQUE 1/4"

- Corps durable en acier
- Commutateur marche avant/arrière
- Bas niveau de bruit et de vibrations
- Longueur hors tout: 7-1/2"
- Poids: 2,4 lb
- Puissance: 0,5 CV



No modèle	Vitesse régime libre tr/min	Couple max lb-pi	Consommation moyenne d'air pi.cu/min	Entrée d'air	Dia du tuyau	Vibrations inférieures à m/s ²	Niveau sonore (dBA)
TLV495	1800	45-115	6	1/4" - 18 NPT	3/8" (9,5 mm)	0,7	82

▶ BURIN À FLUX PNEUMATIQUE

- Concept léger et compact qui contribue à augmenter l'efficacité de l'opérateur
- Gâchette de style levier qui offre un meilleur contrôle et plus de précision
- Bas niveau de bruit et de vibrations
- Durable et plus longue durée de vie
- Longueur hors tout: 10-1/4"
- Poids: 4,1 lb
- Comprend un ciseau plat de 35 mm

ACCESSOIRES OFFERTS:

Ciseau plat de 20 mm - No modèle TLZ134

Ciseau plat de 35 mm - No modèle TLZ135

Couteau plat - No modèle TLZ13



▶ DÉTARTEURS À AIGUILLES PNEUMATIQUE

- Concept léger et compact qui contribue à augmenter l'efficacité de l'opérateur
- Gâchette de style levier qui offre un meilleur contrôle et plus de précision
- Bas niveau de bruit et de vibrations
- Durable et plus longue durée de vie
- Longueur hors tout: 16"
- Poids: 6,1 lb
- 19 aiguilles comprises

AIGUILLES DE RECHANGE:

7" de longueur, 19/paquet

No modèle TLZ132



No modèle	Description	Course	Coups /min	Consommation moyenne d'air pi.cu/min	Entrée d'air	Dia du tuyau	Vibrations inférieures à m/s ²	Niveau sonore (dBA)
TLZ133	Burin à flux	1-1/2" (38 mm)	4400	9	1/4" - 18 NPT	3/8" (9,5 mm)	10,2	92
TLZ131	Détartrateur à aiguilles	1-1/2" (38 mm)	4000	9	1/4" - 18 NPT	3/8" (9,5 mm)	10,2	104,3

CLÉ À CHOCS

CLÉ À CHOCS PNEUMATIQUE 3/4" USAGE INTENSE

No modèle THZ672

- Mécanisme à marteau double
- Détendeur à marche avant/arrière à trois étapes permettant à l'opérateur de régler la puissance sur le chantier
- Échappement arrière dirigeant l'air loin de la pièce de travail et de l'opérateur
- Conçu de façon ergonomique pour réduire la fatigue de l'opérateur
- Traitement thermique spécial des pièces majeures et de l'enclume pour une longue durée d'utilisation
- Poignée en caoutchouc lisse qui aide à réduire la fatigue
- Poids: 11 lb



THZ672

CLÉ À CHOCS PNEUMATIQUE 1/2" USAGE INTENSE

No modèle THZ673

- Mécanisme à marteau à embrayage à cheville
- Détendeur intégré afin de prévenir le serrage exagéré
- Bas niveau de bruit et de vibrations
- Commutateur marche avant/arrière et détenteur de vitesse haute/basse
- Durable et plus longue durée de vie
- Poids: 5 lb



THZ673

No modèle	Dim prise entrain. carrée	Capacité du boulon	Vitesse en régime libre tr/min	Gamme de couple lb-pi	Consommation moyenne d'air	Entrée d'air	Dia. du tuyau	Vibrations inférieures à m/s ²	Niveau sonore (dBA)
THZ672	3/4" (19 mm)	1" (25,4 mm)	4600	565-1100	9	1/4" - 18 NPT	3/8" (9,5 mm)	6,1	90
THZ673	1/2" (12,7 mm)	5/8" (15,9 mm)	7000	25-320	12	1/4" - 18 NPT	3/8" (9,5 mm)	3,1	94

CLÉS À CHOCS PNEUMATIQUES ROBUSTES

- Prise ergonomique qui réduit la vibration et minimise la fatigue de l'utilisateur
- Échappement qui dirige l'air loin de la pièce de travail et de l'opérateur
- Commutateur marche avant/arrière et détenteur de vitesse haute/basse
- Bas niveau de bruit et de vibrations
- Vitesse en régime libre tr/min: 10000
- Entrée d'air: 1/4" - 18 NPT



TLZ137

No modèle	Dim prise entrain. carrée	Capacité du boulon	Longueur hors tout	Gamme de couple lb-pi	Consommation moyenne d'air	Poids	Dia. du tuyau	Vibrations inférieures à m/s ²	Niveau sonore (dBA)
TLZ137	3/8" (9,53 mm)	1/2" (13 mm)	7"	90-280	10,6	2,8 lbs.	3/8" (9,5 mm)	3,7	91,5
TLZ138	1/2" (12,7 mm)	5/8" (16 mm)	7-3/4"	400-1000	13,7	4,6 lbs.	3/8" (9,5 mm)	6,0	94

CLÉ À CHOCS, ROCHET & CLIQUET

CLÉ À CHOCS PNEUMATIQUE ROBUSTE DE 3/4"

- Prise ergonomique en composite qui minimise la fatigue de l'utilisateur et réduit la vibration
- Échappement qui dirige l'air loin de la pièce de travail et de l'opérateur
- Commutateur marche avant/arrière et détendeur de vitesse haute/basse
- Longueur hors tout: 8"
- Poids: 5 lb



No modèle	Dim prise entrain. carrée	Capacité du boulon	Vitesse en régime libre tr/min	Gamme de couple lb-pi	Consommation moyenne d'air	Entrée d'air	Dia du tuyau	Vibrations inférieures m/s ²	Niveau sonore (dBA)
TLZ139	3/4" (19 mm)	1" (26 mm)	9000	450-1000	13,7	1/4" - 18 NPT	3/8" (9,5 mm)	9,2	95,9

CLÉ À ROCHET PNEUMATIQUE TRONQUÉE 1/4"

- Vitesse variable, réversible
- Gâchette de style levier qui offre un meilleur contrôle de vitesse
- Outil au concept compact et puissant
- Prise en composite qui minimise la fatigue de l'utilisateur et réduit la vibration
- Longueur hors tout: 7-1/4"
- Poids: 1,4 lb



No modèle	Dim prise entrain. carrée	Vitesse en régime libre tr/min	Gamme de couple lb-pi	Consommation moyenne d'air	Entrée d'air	Dia du tuyau	Vibrations inférieures m/s ²	Niveau sonore (dBA)
TLZ140	1/4" (6,35 mm)	230	5-30	3	1/4" - 18 NPT	5/16" (8 mm)	4,4	87

CLÉS À ROCHET PNEUMATIQUES ROBUSTES

- Vitesse variable, réversible
- Gâchette de style à levier offrant un meilleur contrôle de vitesse
- Poignée en composite aide à isoler vibrations
- Idéales pour enlever les attaches dans les industries de l'automobile et industrielles, et le travail d'installation
- Poids: 2,6 lb



THZ671



THZ680

No modèle	Dim prise entrain. carrée	Vitesse en régime libre tr/min	Gamme de couple lb-pi	Consommation moyenne d'air	Entrée d'air	Dia du tuyau	Chevaux vapeur CV	Vibrations inférieures m/s ²	Niveau sonore (dBA)
THZ671	3/8" (9,5 mm)	175	5-75	3	1/4" - 18 NPT	3/8" (9,5 mm)	0,45	1,0	78
THZ680	1/2" (12,7 mm)	175	5-75	3	1/4" - 18 NPT	3/8" (9,5 mm)	0,45	1,0	83

MEULEUSE

MEULEUSE ANGULAIRE PNEUMATIQUE 5"

- Filletage de l'arbre 5/8" - 11 UNC
- Moteur puissant à chambre double distribuant un couple beaucoup plus élevé
- Poignée ergonomique réduisant la fatigue de l'opérateur
- Manche en composite antidérapant texturé aidant à réduire les vibrations
- Comprend: poignée latérale et clés
- Poids: 3,1 lb



No modèle	Diamètre de la Meule	Filetage de l'arbre	Vitesse en régime libre tr/min	Consommation moyenne d'air pi.cu/min	Entrée d'air	Dia. du tuyau	Vibrations inférieures à m/s ²	Niveau sonore (dBA)
THZ674	5" (127 mm)	5/8" (15,9 mm)	10000	5	1/4" - 18 NPT	3/8" (9,5 mm)	3,1	83

MINI RECTIFIEUSES PNEUMATIQUES 1/4"

- Poignée ergonomique en composite aidant à réduire la fatigue de l'opérateur et les vibrations
- Détendeur vitesse/puissance permettant un réglage facile des tours/min
- Conception à roulement double pour des opérations sans à-coup
- Clés comprises
- Poids: 0,9 lb



No modèle	Dimension collet	Vitesse en régime libre tr/min	Consommation moyenne d'air pi.cu/min	Entrée d'air	Diamètre du tuyau	Chevaux vapeur CV	Vibrations inférieures m/s ²	Niveau sonore (dBA)
THZ678	1/4" (6,4 mm)	25 000	3	1/4" - 18 NPT	3/8" (9,5 mm)	0,35	0,1	83

MEULEUSE ANGULAIRE PNEUMATIQUE 1/4"

- Poignée en composite ergonomique aidant à réduire la fatigue de l'opérateur et les vibrations
- Détendeur vitesse/puissance permettant un réglage facile des tours/min
- Conception à roulement double pour des opérations sans à-coup
- Clés comprises
- Poids: 1,7 lb



No modèle	Dimension collet	Vitesse en régime libre tr/min	Consommation moyenne d'air pi.cu/min	Entrée d'air	Diamètre du tuyau	Chevaux vapeur CV	Vibrations inférieures m/s ²	Niveau sonore (dBA)
THZ679	1/4" (6,4 mm)	18000	3	1/4" - 18 NPT	3/8" (9,5 mm)	0,45	0,1	80

OUTIL À TRONÇONNER & PERCEUSE

▶ OUTIL À TRONÇONNER PNEUMATIQUE 3"

- Poignée ergonomique en composite aidant à réduire la fatigue de l'opérateur et les vibrations
- Détendeur vitesse/puissance permettant un réglage facile des tours/min
- Conception à roulement double pour des opérations sans à-coup et des coupes puissantes
- Poids: 1,8 lb
- Clé et clé hexagonale comprises pour verrouiller/déverrouiller le disque



No modèle	Meule à tronçonner	Vitesse en régime libre tr/min	Consommation moyenne d'air pi.cu/min	Entrée d'air	Diamètre du tuyau	Chevaux vapeur CV	Vibrations inférieures à m/s ²	Niveau sonore (dBA)
THZ677	3" (76,2 mm)	21 000	3	1/4" - 18 NPT	3/8" (9,5 mm)	0,45	0,2	81

▶ PERCEUSE RÉVERSIBLE PNEUMATIQUE 3/8"

No modèle THZ675

- Concept en composite léger qui minimise la fatigue de l'utilisateur
- Prise ergonomique qui réduit la vibration
- Structure à deux engrenages pour des opérations sans à-coup
- Poids: 2 lb



▶ PERCEUSE RÉVERSIBLE PNEUMATIQUE 1/2"

No modèle THZ676

- Concept en composite léger qui minimise la fatigue de l'utilisateur
- Prise ergonomique qui réduit la vibration
- Structure à deux engrenages pour des opérations sans à-coup
- Poignée latérale comprise
- Poids: 3 lb



No modèle	Dimension mandrin	Filetage de l'arbre	Vitesse en régime libre RPM	Consommation moyenne d'air pi.cu/min	Entrée d'air	Diamètre du tuyau	Vibrations inférieures à m/s ²	Niveau sonore (dBA)
THZ675	3/8" (9,5 mm)	3/8" - 24 filets	1800	4	1/4" - 18 NPT	3/8" (9,5 mm)	0,10	88
THZ676	1/2" (12,7 mm)	3/8" - 24 filets	450	4	1/4" - 18 NPT	3/8" (9,5 mm)	0,15	88

MARTEAU TOUT USAGE

MARTEAU TOUT USAGE 1/4"

- Idéal pour l'entretien et la réparation
- Matériau de la tête: Acier



No modèle	Consommation d'air	Entrée d'air	Niveau de bruit (dBA)	Coups /min	Alésage & course	Capacité rivet à froid	Longueur hors tout	Tige de burin	Diamètre d'alésage
UAG272	25 pi ³ /min	1/4" NPTF	100	3000	3/4" x 2-5/8" (19,0mm x 66,0mm)	1/4" (6,4 mm)	7-1/2" (190 mm)	0,401" (ronde)	3/4" DI (19,05 mm)

MARTEAU TOUT USAGE 5/16"

- Idéal pour l'entretien et la réparation
- Matériau de la tête: Acier



No modèle	Consommation d'air	Entrée d'air	Niveau de bruit (dBA)	Coups/ min	Alésage & course	Capacité rivet à froid	Longueur hors tout	Tige de burin	Diamètre d'alésage
UAG273	25 pi ³ /min	1/4" NPTF	100	2200	3/4" x 3-5/8" (19,0mm x 92,0mm)	5/16" (7,9 mm)	9-13/16" (250 mm)	0,401" (ronde)	3/4" ID (19,05 mm)

TOURNEVIS À EMBRAYAGE DE PRISE DIRECTE, À INVERSION

- Type de mandrin: Sans clé
- Type d'embrayage: Embrayage de prise directe, réversible
- Style de la poignée: Prise Pistolet
- Fonctionnement: Actionnement à détente



No modèle	Consommation d'air	Entrée d'air	Tr/min à vide	Dim du mandrin	Niveau de bruit (dBA)	Gamme de couple	Longueur	Poids	Alésage min du tuyau d'air	Niveau de vibrations
UAG274	28 CFM	1/4" NPTF	13 000	1/4"	88	216-312 po-lb	5,6" (142 mm)	1,98 lbs (0,9 kg)	3/8"	<2,5 m/s ²

▶ PONCEUSE À BANDE

- Idéale pour les travaux de façonnage et de finition
- Moteur à très peu d'entretien
- Changement facile de la bande



No modèle	Consommation d'air	Entrée d'air	Niveau de bruit (dBA)	Dimensions de la bande	Tr/min à vide	Puissance	Puissance électrique	Poids	Consommation d'air à vitesse à vide	Dia. int. du tuyau
UAG275	16 pi ³ /min	1/4" NPTF	85	13" - 3/8"	16500	0,5 HP	373	1,94 lb (0,88 kg)	L/s: 6,8	3/8"

▶ PONCEUSE À BANDE

- Idéale pour les travaux industriels de ponçage, meulage et lissage
- Moteur à très peu d'entretien
- Changement facile de la bande
- Utilisation à main droite seulement



No modèle	Consommation d'air	Entrée d'air	Niveau de bruit (dBA)	Dimensions de la bande	Tr/min à vide	Puissance	Puissance électrique	Poids	Consommation d'air à vitesse à vide	Dia. int. du tuyau
UAG276	16 pi ³ /min	1/4" NPTF	85	13" - 3/8"	16500	0,5 HP	373	1,94 lb (0,88 kg)	L/s: 6,8	3/8"

▶ PONCEUSE VERTICALE

- Idéale pour les travaux industriels de ponçage, meulage et lissage

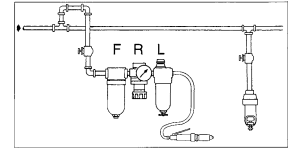


No modèle	Consommation d'air	Entrée d'air	Niveau de bruit (dBA)	Tr/min à vide	Diamètre du disque	Diamètre du tampon	Filetage d'arbre	Vibration m/s ²	Poids net
UAG277	24 pi ³ /min	1/4" NPTF	89	4500	7"	180 mm	5/8" x 11 UNC	<2,5	5,25 lb (2,38 kg)

ACCESSOIRES POUR COMPRESSEUR

SUGGESTIONS POUR L'INSTALLATION DE FRL & DE DRAINS

Le filtre, régulateur et lubrificateur devraient être installés dans l'ordre décrit dans l'illustration ci-contre. Les sorties d'air allant au FRL et à l'équipement pneumatique devraient être situées en haut de la ligne d'air comprimé. Afin d'accumuler et de purger les liquides de condensation ou d'autres contaminants qui peuvent se déposer dans le bas de la ligne d'air, un drain mécanique devrait être utilisé. On prendra soin d'installer les drains aux points les plus bas du système de tuyauterie sans en oublier les points les plus reculés.



FILTRE/RÉGULATEUR ET LUBRIFICATEUR D'AIR MODULAIRE (MANOMÈTRE COMPRIS)

- Composants pouvant être installés en série à l'aide de coupleurs et d'adaptateurs de conduite, ce qui facilite l'enlèvement des composants individuels et permet leur installation sans nuire à la canalisation
- Comprend un support mural
- Filtre, régulateur et lubrificateur d'air avec filetage et manomètre NPT
- Pression de fonctionnement: 7-145 PSI



No modèle	Dim de la connexion	Débit d'air max.	Capacité du bol oz liq.	Capacité du bol du filtre oz
BOL EN POLYCARBONATE A/PROTECTEUR DE BOL EN ACIER				
TY181	1/4" NPT	18 pi ³ /min @ 105 PSI	0,68	0,30
TY182	3/8" NPT	71 pi ³ /min @ 105 PSI	1,92	1,08
TY183	1/2" NPT	123 pi ³ /min @ 105 PSI	5,17	1,50
BOL EN MÉTAL				
TY184	3/4" NPT	123 pi ³ /min @ 105 PSI	6,8	5,60
TY185	1" NPT	175 pi ³ /min @ 105 PSI	6,8	5,60

FILTRE/RÉGULATEUR ET LUBRIFICATEUR D'AIR MODULAIRE (MANOMÈTRE COMPRIS)

- Appareil de traitement de l'air en deux pièces populaire et économisant l'espace
- Composants pouvant être installés en série à l'aide de coupleurs et d'adaptateurs de conduite, ce qui facilite l'enlèvement des deux composants et permet leur installation sans nuire à la canalisation
- Comprend un support mural
- Pression de fonctionnement: 7-145 PSI
- Matériau du bol: Bol en polycarbonate a/protecteur de bol en acier



No modèle	Dim de la connexion	Débit d'air max.	Capacité du bol oz liq.	Capacité du bol du filtre oz
TY178	1/4" NPT	18 pi ³ /min @ 105 PSI	0,68	0,30
TY179	3/8" NPT	44 pi ³ /min @ 105 PSI	1,93	1,08
TY180	1/2" NPT	99 pi ³ /min @ 105 PSI	5,17	1,50

LUBRIFICATEUR D'AIR

- Utilisé pour l'alimentation de lubrifiants pour l'équipement pneumatique et le maintien d'un rapport constant de la densité de l'huile et de l'air pour une plage variée de débits
- Lubrification par microbrouillard, pour les canalisations allant jusqu'à 50'
- La tête est équipée d'un indicateur de gouttes d'huile, contrôleur de gouttes d'huile et bouchon de remplissage d'huile
- Conçu pour offrir le meilleur rendement avec de l'huile de calibre 32
- Filetage NPT

No modèle	Dim de la connexion	Débit d'air max.	Bowl Capacité fl, oz,	PSI max.
MODULAIRE - BOL EN POLYCARBONATE AVEC PROTECTEUR DE BOL EN ACIER				
TY170	1/4" NPT	48 pi ³ /min @ 90 PSI	0,68	145
TY171	3/8" NPT	106 pi ³ /min @ 90 PSI	1,98	145
TY172	1/2" NPT	200 pi ³ /min @ 90 PSI	5,13	145
VERTICAL - BOL EN MÉTAL				
TY173	3/4" NPT	255 pi ³ /min @ 90 PSI	6,8	290
TY174	1" NPT	318 pi ³ /min @ 90 PSI	6,8	290



ACCESSOIRES POUR COMPRESSEUR

FILTRE/RÉGULATEUR D'AIR MODULAIRE (MANOMÈTRE COMPRIS)

- Combinaison d'un filtre et d'un régulateur la plus populaire pour le traitement de l'air, filtre et régulateur combinés en un seul appareil
- Les régulateurs sont utilisés pour maintenir une pression de sortie constante, non affectée par les variations ou les fluctuations de la pression d'entrée
- Filtre utilisé pour l'élimination de la poussière, de la saleté, de l'humidité et des autres contaminants des flux d'air comprimé
- Drain manuel de type filtre-pressé avec mode de drainage nocturne qui vide la cuvette automatiquement lorsque l'alimentation d'air comprimé est coupée
- Élément filtrant 40 microns en bronze fritté
- Filetage et manomètre NPT
- PSI max.: 145 PSI
- Matériau du bol: Bol en polycarbonate avec protecteur de bol en acier



No modèle	Dimension de la connexion	Débit d'air max.	Capacité du bol
TY175	1/4" NPT	20 pi ³ /min @ 105 PSI	0,3
TY176	3/8" NPT	64 pi ³ /min @ 105 PSI	1,08
TY177	1/2" NPT	106 pi ³ /min @ 105 PSI	1,5

FILTRE À AIR

- Utilisé pour l'élimination de la poussière, de la saleté, de l'humidité et des autres contaminants des flux d'air comprimé
- Élément filtrant 40 microns en bronze fritté
- Comprend un séparateur et un écran pour l'élimination efficace de l'humidité
- Drain manuel de type filtre-pressé avec mode de drainage nocturne qui vide la cuvette automatiquement lorsque l'alimentation d'air comprimé est coupée
- Filetage NPT
- Type de drain: Semi-automatique
- Matériau filtré: Combinaison
- Taille de filtration (micromètres): 40 micromètres



No modèle	Dimension de la connexion	PSI max.	Bol matériel
MODULAIRE			
TY165	1/4" NPT	145	Polycarbonate
TY166	3/8" NPT	145	Polycarbonate
TY167	1/2" NPT	145	Polycarbonate
VERTICAL			
TY168	3/4" NPT	290	Métal
TY169	1" NPT	290	Métal

RÉGULATEUR DE DÉBIT D'AIR MODULAIRE (MANOMÈTRE COMPRIS)

- Les régulateurs sont utilisés pour maintenir une pression de sortie constante, non affectée par les variations ou les fluctuations de la pression d'entrée
- Les régulateurs réduisent la pression de l'air et ils peuvent être réglés pour fournir de l'air à une pression désirée inférieure à celle de l'air d'entrée
- Comprend un bouton-pression affleuré pour le verrouillage à la pression désirée
- Peut être installé dans n'importe quelle position et il n'a pas besoin d'être en position verticale
- Filetage et manomètre NPT
- PSI max.: 220 PSI



No modèle	Dimension de la connexion	Débit d'air max.
TY160	1/4" NPT	21 pi ³ /min @ 105 PSI
TY161	3/8" NPT	88 pi ³ /min @ 105 PSI
TY162	1/2" NPT	140 pi ³ /min @ 105 PSI
TY163	3/4" NPT	175 pi ³ /min @ 105 PSI
TY164	1" NPT	210 pi ³ /min @ 105 PSI

SOUFFLETTES

SOUFFLETTE AVEC BUSE DE SÉCURITÉ EN LAITON

- Conception profilée qui épouse confortablement la main de l'opérateur
- Buse en laiton qui augmente le débit d'air
- Manette d'actionnement coussinée
- Conception de l'outil qui permet un entreposage facile et pratique
- Entrée d'air de 1/4" (F) - 18 NPT

No modèle TLV118



SOUFFLETTE

- Conception profilée qui épouse confortablement la main de l'opérateur
- Protège la paume de la main des raccords de branchement
- Buse à pointe courbe d'une longueur de 5"
- Entrée d'air 1/4" (F) - 18 NPT

No modèle TLZ146



TROUSSE DE SOUFFLETTE, 5 MCX

- Conception profilée qui épouse confortablement la main de l'opérateur
- Grand crochet de rangement
- Entrée d'air de 1/4" (F) - 18 NPT
- Comprend quatre buses: de sécurité, en caoutchouc, à aiguille et à aiguille allongée
- Chromé

No modèle TLZ147



TROUSSE DE SOUFFLETTE ROBUSTE, 7 MCX

- Fabriqué en nylon résistant aux impacts et intempéries
- Prise ergonomique en caoutchouc doux
- Gâchette à vitesse variable pour contrôler le débit d'air soufflé
- Entrée d'air en laiton fileté qui assure la durabilité du filet
- Fonctionnement silencieux avec un niveau de bruit sous 80 dB
- Entrée d'air: 1/4" (F) - 18 NPT
- Pression maximale de travail: 235 PSI
- Température de fonctionnement: -10° C à 70° C

TROUSSE COMPREND:

- Soufflette robuste de sécurité a/embout en inox de 4-1/2" lo
- Écran protecteur de 4" qui protège contre les projectiles
- Embout en étoile en caoutchouc doux pour les matériaux délicats
- Embout Venturi pour une sortie suralimentée
- Embout de 1/2" en caoutchouc pour souffler sur les lignes et dans les cavités
- Embout de 1" en caoutchouc pour souffler sur les lignes et dans les cavités
- Embout de 1-3/8" en caoutchouc pour souffler sur les lignes et dans les cavités
- 1-3/8" rubber tip for blowing out lines and cavities

No modèle TYB523



SOUFFLETTES ROBUSTES

- Fabriqué en nylon résistant aux impacts et intempéries
- Prise ergonomique en caoutchouc doux
- Gâchette à vitesse variable pour contrôler le débit d'air soufflé
- Entrée d'air en laiton fileté qui assure la durabilité du filet

- Fonctionnement silencieux avec un niveau de bruit sous 80 dB
- Entrée d'air: 1/4" (F) – 18 NPT
- Pression maximale de travail: 50-235 PSI
- Température de fonctionnement: -10° C à 70° C

► SOUFFLETTE ROBUSTE

- Niveau de bruit à 100 PSI: 77 dB
- Embout standard

No modèle TYB519



► SOUFFLETTE ROBUSTE DE SÉCURITÉ

- Comprend un embout tronqué en caoutchouc
- Niveau de bruit à 100 PSI: 77 dB
- Conforme à la/aux norme(s): OSHA STD 1-13.1

No modèle TYB520



► SOUFFLETTE ROBUSTE DE SÉCURITÉ AVEC EMBOUT EN INOX

- Comprend un embout en acier inoxydable de 4-1/2" de long
- Niveau de bruit à 100 PSI: 80 dB
- Conforme à la/aux norme(s): OSHA STD 1-13.1

No modèle TYB521



► SOUFFLETTE ROBUSTE DE SÉCURITÉ A/EMBOU EN INOX ET SILENCIEUX

- Comprend un embout en acier inoxydable de 5-1/2" de long et un silencieux
- Niveau de bruit à 100 PSI: 75 dB
- Conforme à la/aux norme(s): OSHA STD 1-13.1

No modèle TYB522



DÉVIDOIRS DE TUYAUX & ACCESSOIRES

DÉVIDOIRS DE TUYAUX

- Tôle emboutie renforcée et robuste pour plus de résistance
- Conception compacte qui permet aux dévidoirs de s'insérer dans des espaces restreints
- Bras de guidage à positions multiples pour des options polyvalentes de montage
- Tuyau de haute qualité qui ne s'entortille pas
- Enroulement à ressort qui comprend un ressort de longue durée avec un arbre de débrayage
- Peinture à revêtement en poudre durable résistante à la corrosion
- Bon pour l'eau et l'air
- Matériau du tuyau: Caoutchouc EPDM



No modèle	Type de dévidoir	Dia int tuyau"	Longueur tuyau'	PSI max	Sortie du dévidoir" NPTM	Entrée NPTF	Dimensions p" x la" x h"	Poids lb
TLZ482	Ressort	1/4	35	300	1/4	3/8	15-1/2 x 6 x 14	26,6
TLZ483	Ressort	3/8	25	300	1/4	3/8	15-1/8 x 6 x 13-7/8	26,2
TLZ484	Ressort	3/8	35	300	1/4	3/8	17-1/2 x 6-5/8 x 16-1/2	34,7
TLZ485	Ressort	3/8	50	300	1/4	3/8	20 x 6-1/2 x 18-3/8	40,3
TLZ486	Ressort	1/2	50	300	1/2	1/2	20-1/4 x 6-5/8 x 17-7/8	44,3

DÉVIDOIRS DE TUYAUX DE SOUDAGE

- Tôle emboutie renforcée et robuste pour plus de résistance
- Conception compacte qui permet aux dévidoirs de s'insérer dans des espaces restreints
- Deux tuyaux de 1/4" pour l'oxygène et l'acétylène
- Deux joints toriques étanches
- Bras de guidage à positions multiples pour des options polyvalentes de montage
- Tuyaux de haute qualité qui ne s'entortillent pas et qui résistent à l'huile
- Enroulement à ressort qui comprend un ressort de longue durée avec un arbre de débrayage
- Peinture à revêtement en poudre durable résistante à la corrosion
- Tuyau de catégorie R



No modèle	Type de dévidoir	Dia int tuyau"	Longueur tuyau'	PSI max	Sortie tuyau" (M) NPT	Entrée dévidoir" (F) NPT	Dimensions p" x la" x h"	Poids lb
TLZ487	Ressort	1/4	25	300	9/16" x 18 UNF (femelle)	9/16" x 18 UNF (femelle)	14-3/4 x 8 x 13-5/8	25,9
TLZ488	Ressort	1/4	50	300	9/16" x 18 UNF (femelle)	9/16" x 18 UNF (femelle)	20-1/2 x 8-5/8 x 20-1/2	42,2

TUYAUX À AIR AUTO RÉTRACTABLES EN NYLON AVEC RACCORDS

- Léger et facile à manipuler
- Résistent aux impacts et à l'abrasion
- Excellente mémoire thermomécanique, on peut l'étirer à répétition et il reprend toujours sa forme originale pour un entreposage pratique
- Écart de température: -5°C à 70°C
- Couleur: jaune haute visibilité



No modèle	Dia int tuyau"	NPT"	Longueur'	Pression de travail max PSI
TLZ150	1/4	1/4	25	200
TLZ151	1/4	1/4	50	200
TLZ152	3/8	3/8	25	300
TLZ153	3/8	3/8	50	300

TROUSSE DE RACCORDS RAPIDES, 1/4", 5 MCX

COMPREND:

- 1x raccord rapide de 1/4"
- 1x bouchon femelle de 1/4"
- 3x bouchons mâles de 1/4"

No modèle TLZ148



NÉCESSAIRE DE RÉPARATION POUR TUYAU À AIR DE 3/8

COMPREND:

- 1x épaisseur de tuyau
- 1x embout de tuyau
- 3x pinces pour tuyau

No modèle TLZ149





ENTREPOSAGE

Chariot à outils	40-42
Coffre à outils	40-43
Sommier roulant pour mécanicien	42
Chariots utilitaires	42
Porte outils	43
Sacs à outils	43
Coffres à outils	43-44
Boîtier à compartiment	44
Ensemble d'outils	45-51

CHARIOT À OUTILS EN ACIER

CHARIOT À OUTILS INDUSTRIEL

- Parois en acier doubles pour une plus grande durabilité
- Tiroirs entièrement coulissants avec roulements à billes
- Poignées de tiroirs en aluminium refoulé
- Doublures de tiroirs antidérapantes
- Revêtement de peinture en poudre noire résistante aux égratignures
- Comprend deux roulettes robustes fixes et deux roulettes robustes pivotantes avec verrous au pied



TER064



TER065



TER066



TER067

No modèle	Nbre de tiroirs	Profondeur hors tout	Largeur hors tout	Hauteur hors tout	Capacité de tiroir	Capacité de l'unité	Dimensions de roulette
CHARIOT À OUTILS							
TER064	5	18-3/4"	27"	31-1/2"	100 lb	1400 lb	5" x 2" (127 mm x 51 mm)
TER065	7	18-3/4"	27"	39"	100 lbs	1400 lb	5" x 2" (127 mm x 51 mm)
TER067	11	18-3/4"	41"	39-1/3"	100 lb	1400 lb	5" x 2" (127 mm x 51 mm)
COFFRE À OUTILS							
TER066	4	12"	26"	14-1/2"	100 lb	1000 lb	-
TER068	10	17-3/4"	41"	19"	100 lb	1000 lb	-

CHARIOT À OUTILS EN ACIER

► CHARIOT À OUTILS À USAGE INTENSIF

- Parois robustes en acier doubles pour une plus grande durabilité
- Tiroirs munis de glissières à roulements à billes
- Tiroirs qui ferment en tout douceur grâce
- Rails inférieurs robustes et renforcés pour supporter les charges plus lourdes
- Glissières à extension complète qui facilitent l'accès au contenu
- Loquets intégrés qui préviennent l'ouverture accidentelle des tiroirs
- Revêtement de peinture en poudre noire résistante aux égratignures
- Comprend des doublures de tiroirs antidérapantes et un tapis en caoutchouc épais sur le dessus pour une excellente surface de travail
- Prise d'alimentation et port USB sur le côté du cabinet permettant de charger facilement les outils et les appareils mobiles
- Roulettes robustes avec double roulement à billes



No modèle	Nbre de tiroirs	Profondeur hors tout	Largeur hors tout	Hauteur hors tout	Capacité de tiroir	Capacité de l'unité	Dimensions de roulette
TER069	7	22"	28"	42-3/8"	120 lb	1400 lb	5" x 2" (127 mm x 51 mm)

► CHARIOT À OUTILS ATB300

- Parois en acier doubles pour une plus grande durabilité
- Tiroirs entièrement coulissants avec roulements à billes
- Poignées de tiroirs en aluminium refoulé
- Système de verrouillage à clé pour plus de sécurité
- Poignée chromée latérale ronde
- Doublures de tiroirs antidérapantes
- Épais tapis sur le dessus pour une excellente surface de travail
- Revêtement de peinture en poudre très lustrée et résistante aux égratignures
- Comprend: 2 roulettes robustes fixes & 4 roulettes robustes pivotantes avec verrous au pied - 5" (127mm) x 2" (51mm)



No modèle	Nbre de tiroirs	Profondeur hors tout	Largeur hors tout	Hauteur hors tout	Capacité de tiroir	Capacité de l'unité	Dimensions de roulette
TEQ765	12	24-1/2"	56"	38-1/8"	100 lb	1200 lb	5" (127mm) x 2" (51mm)

SOMMIER ROULANT & CHARIOTS

SOMMIER ROULANT POUR MÉCANICIEN

- Appui-tête ajustable intégré
- Roulettes pivotantes à 360°
- Poignée intégrée facilitant l'ajustement de l'appui-tête afin de réduire les torticolis
- Headrest: Adjustable
- Capacité de charge: 265 lb
- Longueur hors tout: 16-3/4"
- Largeur hors tout: 40-1/4"
- Hauteur hors tout: 4-3/4"
- Matériau: Vinyle
- Couleur: Noir
- No de roulettes: 6
- Matériau de roulette: Acier

No modèle FLT527



CHARIOTS UTILITAIRES

- Fabrication en acier robuste
- Glissières à roulement à billes pleine extension pour tous les tiroirs
- Roulettes pivotantes de 4", haute qualité
- Capacité par tiroir: 100 lb
- Capacité par chariot: 550 lb
- Peinture noire à revêtement en poudre très lustré qui résiste aux égratignures
- Assemblage requis



No modèle	Nbre de tiroirs	Dimensions la" x p" x h"	Poids lb
TEP483	4	37 x 18-3/8 x 40-1/2	95

PORTE OUTILS & COFFRE À OUTILS



TER024



TER026



TER023



TER025



TER027

No modèle	Nbre de pochettes	Dimensions hors tout lo" x la" x h"
TER023	8	24" lo x 12" la x 12" h
TER024	5	3-1/2" lo x 1-1/2" la x 8-3/4" h
TER025	3	6" lo x 3-1/2" la x 9-3/4" h
TER026	4	6-1/4" lo x 2" la x 9-1/2" h
TER027	4	5-1/4" lo x 2" la x 7-1/2" h

COFFRE À OUTILS PORTATIF 16"

No modèle TEP516



COFFRE À OUTILS PORTATIF 21"

No modèle TEP336



No modèle	Description	Dimensions hors tout la" x p" x h"	Poids lb
TEP516	Coffre à outils portatif 16" a/plateau en métal pour outils	16 x 6 x 6-1/2	10
TEP336	Coffre à outils portatif 21" a/plateau en métal pour outils	21 x 8-3/4 x 9	20

COFFRES À OUTILS EN PLASTIQUE

COFFRES À OUTILS ROBUSTES

- Taquets en plastique ABS pratiquement indestructible
- Fabrication robuste en polypropylène
- Plateaux intérieurs de rangement amovibles
- Compartiments de rangement profonds
- Oeil pour cadenas pour rangement sécuritaire

No modèle	Dimensions la" x p" x h"	Caractéristiques
TLV082	15 x 7 x 5-1/2	1 plateau intérieur amovible
TLV083	17-1/2 x 9-1/2 x 8	1 plateau intérieur amovible
TLV084	17-1/2 x 9-1/2 x 8	1 plateau intérieur amovible, 2 boîtes à pièces, 1 classeur à compartiments
TLV085	22 x 11 x 10-1/2	1 plateau intérieur amovible, 3 classeurs à compartiments
TLV086	22 x 11 x 14-1/2	1 plateau intérieur amovible, 3 classeurs à compartiments, 2 tiroirs



TLV082

TLZ117
Boîtes à pièces



TLV083



TLV084



TLV085



TLV086

BOÎTIER À COMPARTIMENTS

- Fabriquée en polypropylène de haute qualité et très résistante
- Couvercle transparent qui permet de voir le contenu rapidement
- Fermeture à enclenchement qui assure que le boîtier est bien fermé
- Diviseurs amovibles qui permettent des configurations variées

No modèle	Dimensions la" x p" x h"	Nbre de compartiments
CF333	10-3/4 x 5-3/8 x 1-1/2	Variable, jusqu'à 17
TLZ117	5-1/2 x 5-1/2 x 1-1/2	Variable, jusqu'à 9



CF333

ENSEMBLES D'OUTILS

ENSEMBLE D'OUTILS DE BASE, 17 MCX

ENSEMBLE COMPREND

TLV083	Coffre à outils
TJZ062	Tournevis à fente 1/4", tige 5"
TJZ068	Tournevis Phillips #2, tige 4"
TJZ073	Tournevis Robertson #2, tige 6"
TJZ033	Marteau panne fendue 16 oz
TJZ079	Pinces multiprises à rainures, 8" lo
TJZ083	Pinces coupantes en diagonale, 5" lo
TJZ086	Pinces à bec long, 6" lo
TJZ092	Pinces verrouillables, 7" lo
TJZ095	Pinces à bec allongé a/coupe fils, 6" lo
TJZ117	Ruban à mesurer, 16' lo
PE549	Couteau utilitaire
TJZ102	Clé mixte réglable, 10" lo
TJZ060	Tournevis à fente tronqué 1/4", tige 1-1/2"
TJZ069	Tournevis tronqué Phillips #2, tige 1-1/2"
TJZ076	Tournevis pointe carrée #2, tige 1-1/2"
TJZ075	Tournevis pointe carrée #1, tige 1-1/2"

No modèle TLV075



ENSEMBLE D'OUTILS ESSENTIEL, 28 MCX

ENSEMBLE COMPREND:

TLV084	Coffre à outils
TJZ072	Tournevis pointe carrée #0, tige 4"
TJZ073	Tournevis pointe carrée #2, tige 6"
TJZ067	Tournevis pointe Phillips #1 tige 3-1/4"
TJZ068	Tournevis pointe Phillips #2, tige 4"
TJZ062	Tournevis à fente, mécanicien 1/4", tige 5"
TJZ064	Tournevis à fente, mécanicien 5/16", tige 6"
TNB733	Jeu de clés hexagonales repliables, S.A.E
TJZ801	Ruban à mesurer, 1" la x 25' lo, po/pi
TJZ078	Pinces à jointure, 6" lo
TJZ083	Pinces coupantes en diagonale, 5" lo
TJZ086	Pinces coupantes à bec long, 6" lo
TJZ091	Pinces verrouillables, 5" lo
TJZ095	Pinces verrouillables, bec-long, 6" lo
TJZ101	Clé réglable, 8" lo
PE549	Couteau utilitaire
TJZ033	Marteau, 16 oz
TJZ036	Marteau sans rebond, 16 oz
TJZ040	Marteau à panne sphérique, 16 oz
TJZ043	Maillet, 16 oz

No modèle TYP013



ENSEMBLES D'OUTILS

ENSEMBLE D'OUTILS POUR ENTRETIEN, 40 MCX

ENSEMBLE COMPREND:

TLV083	Coffre à outils
PE549	Couteau utilitaire
TYW991	Scie à métaux
TJZ033	Marteau, 16 oz,
TJZ043	Marteau sans rebond, 16 oz
TNB733	Hex Key Set
TJZ080	Groove Joint Pliers, 10" L
TJZ083	Diagonal Cutting Pliers, 5" L
TJZ086	Long Nose Cutting Pliers, 6" L
TJZ092	Curved Jaw Locking Pliers, 7" L
TJZ095	Long Nose Locking Pliers, 6" L
TJZ102	Adjustable Wrench, 10" L
TJZ117	Measuring Tape, 16' L
TJZ057	1/8" Slot Screwdriver, 3" Shank
TJZ061	1/4" Slot Screwdriver, 3" Shank
TJZ064	5/16" Slot Screwdriver, 3" Shank
TJZ067	#1 Phillips Screwdriver, 3-1/4" Shank
TJZ068	#2 Phillips Screwdriver, 4" Shank
TJZ072	#1 Square Tip Screwdriver, 4" Shank
TJZ073	#2 Square Tip Screwdriver, 6" Shank
TLV053	S,A,E, Combo Wrench Set
SAN638	Work Gloves



No modèle TLZ459

ENSEMBLE D'OUTILS DELUXE, 56 MCX

ENSEMBLE COMPREND:

TLV085	Coffre d'outils
PE549	Couteau utilitaire
TYW991	Scie à métaux
TNB735	Jeu de clés hexagonales repliables, S.A.E.
TLV055	Jeu de clés mixtes, S.A.E.
TJZ079	Pincres multiprises à rainures, 8" lo
TJZ078	Pincres à jointure 6" lo
TJZ083	Pincres coupantes en diagonale, 5" lo
TJZ086	Pincres coupantes à bec long, 6" lo
TJZ088	Pincres coupantes pour monteurs de lignes, 7" lo
TJZ092	Pincres verrouillables, 7" lo
TJZ095	Pincres verrouillables, bec-long, 6" lo
TJZ102	Clé réglable, 10" lo
TJZ801	Ruban à mesurer, 1" la x 25' lo, po/pi
TJZ058	Tournevis à fente, électricien 3/16", tige 4"
TJZ060	Tournevis à fente, électricien 1/4", tronqué 1-1/2"
TJZ063	Tournevis à fente, mécanicien 1/4", tige 6"
TJZ067	Tournevis pointe Phillips #1, tige 3-1/4"
TJZ070	Tournevis pointe Phillips #3, tige 6"
TJZ072	Tournevis pointe carrée #1, tige 4"
TJZ074	Tournevis pointe carrée #3, tige 6"
TJZ033	Marteau, 16 oz
TJZ043	Maillet, 16 oz
TJZ036	Marteau sans rebond, 16 oz
TJZ040	Marteau à panne sphérique, 16 oz
PF205	Lames de remplacement



No modèle TYP012

ENSEMBLES D'OUTILS

ENSEMBLE D'OUTILS PROFESSIONNEL, 118 MCX

ENSEMBLE COMPREND:

TLV086 Coffre à outils
PE812 Couteau utilitaire
TYW991 Scie à métaux
TJZ033 Marteau, 16 oz
TJZ041 Marteau à panne ronde, 24 oz
TJZ047 Barre, 13-1/2" lo
TJZ078 Pincettes à jointures, 6-1/2" lo
TJZ080 Pincettes multiprises à rainures, 10" lo
TJZ084 Pincettes coupantes en diagonale, 7" lo
TJZ087 Pincettes coupantes à bec long, 8" lo
TJZ089 Pincettes pour moteur de ligne, 8" lo
TJZ093 Pincettes verrouillables, 10" lo
TJZ095 Pincettes verrouillables à bec long, 6" lo
TJZ102 Clé anglaise, 10" lo
TJZ801 Ruban à mesurer, 25' lo
TLV053 Clé mixtes S.A.E.
TLV054 Clés mixtes métriques
TLV357 Jeu de douilles S.A.E., 24 mcx
TLV358 Jeu de douilles métriques, 24 mcx
TJZ861 Pied à coulisse
TNB731 Clés hexagonales S.A.E.

TNB732 Clés hexagonales métriques
TJZ057 Tournevis à fente 1/8", tige 3"
TJZ058 Tournevis à fente 3/16", tige 3"
TJZ060 Tournevis à fente tronquée 1/4", tige 1-1/2"
TJZ061 Tournevis à fente 1/4", tige 4"
TJZ064 Tournevis à fente 5/16", tige 6"
TJZ065 Tournevis à fente 3/8", tige 8"
TJZ066 Tournevis Phillips #0, tige 2-1/2"
TJZ067 Tournevis Phillips #1, tige 3-1/4"
TJZ068 Tournevis Phillips #2, tige 4"
TJZ069 Tournevis tronqué Phillips #2, tige 1-1/2"
TJZ070 Tournevis Phillips #3, tige 6"
TJZ071 Tournevis pointe carrée #0, tige 4"
TJZ072 Tournevis pointe carrée #1, tige 4"
TJZ073 Tournevis pointe carrée #2, tige 6"
TJZ074 Tournevis pointe carrée #3, tige 6"
TJZ076 Tournevis pointe carrée #2, tige 1-1/2"
SAJ023 Gants de travail
SAP877 Lunettes

No modèle TLZ460



ENSEMBLES D'OUTILS

ENSEMBLE D'OUTILS INTERMÉDIAIRE AVEC CHARIOT, 112 MCX

ENSEMBLE COMPREND:

TER065	Chariot à outils ATB300, 7 tiroirs, 27" x 18" x 35-1/2"	TJZ100	Clé réglable 6" a/prise composite
TJZ057	Tournevis fente pour armoire, pointe 1/8", tige 3"	TJZ103	Clé réglable 12" a/prise composite
TJZ058	Tournevis fente pour armoire, pointe 3/16", tige 4"	TLV053	13 clés hexagonales S.A.E. manche court, 0,050" 3/8"
TJZ060	Tournevis fente pour mécanicien, pointe 1/4", tige tronqué de 1-1/2"	TLV054	Jeu de clés S.A.E., 11 mcx a/pochette
TJZ061	Tournevis fente pour mécanicien, pointe 1/4", tige 4"	TNB731	Jeu de clés métriques, 11 mcx a/pochette
TJZ064	Tournevis fente pour mécanicien, pointe 5/16", tige 6"	TLV360	Jeu de douilles S.A.E./métriques 41 mcx, têtes 1/4" & 3/8"
TJZ065	Tournevis fente pour mécanicien, pointe 3/8", tige 8"	TLZ396	Ciseau a froid 5/16" x 5" lo
TJZ066	Tournevis pointe Phillips #0, tige 2-1/2"	TLZ398	Ciseau a froid 1/2" x 6" lo
TJZ067	Tournevis pointe Phillips #1, tige 3-1/4"	TLZ400	Ciseau a froid 3/4" x 7" lo
TJZ068	Tournevis pointe Phillips #2, tige 4"	TLZ417	Pointeau à centrer, 5/32" x 5" lo
TJZ069	Tournevis pointe Phillips #2, tige tronqué de 1-1/2"	TLZ415	Pointeau à centrer, 5/64" x 3-1/2" lo
TJZ070	Tournevis pointe Phillips #3, tige 6"	TLZ419	Pointeau à centrer, 3/8" x 6-1/4" lo
TJZ071	Tournevis pointe carrée #0, tige 4"	TLZ402	Chasse-goupille 3/32" x 4-1/2" lo
TJZ072	Tournevis pointe carrée #1, tige 4"	TLZ405	Chasse-goupille 3/16" x 5-1/4" lo
TJZ073	Tournevis pointe carrée #2, tige 6"	TLZ403	Chasse-goupille 1/8" x 4-3/4" lo
TJZ074	Tournevis pointe carrée #3, tige 6"	TYW991	Monture de scie à métaux réglable standard, 10" x 12"
TJZ076	Tournevis pointe carrée #2, tige tronqué de 1-1/2"	TJZ047	Barre 13-1/2" L
TJZ078	Pincès à joint coulissant, 6" lo	PE812	Couteau utilitaire robuste a/lame cassables autorechargeables
TJZ079	Pincès multiprise, 8" lo	TJZ033	Marteau à panne fendue a/manche en noyer, 16 oz
TJZ082	Pincès coupe diagonale, 5" lo	TJZ036	Marteau sans rebond, 16 oz
TJZ084	Pincès coupe diagonale, 7" lo	TJZ038	Marteau sans rebond, 32 oz
TJZ085	Pincès coupe à bec long, 5" lo	TJZ040	Marteau à panne ronde, 16 oz
TJZ087	Pincès coupe à bec long, 8" lo	TJZ042	Hammer, Ball Pein, 32-oz,
TJZ089	Pincès coupe monteur de ligne, 8" lo	TJZ801	Ruban à mesurer robuste, 1" la x 25' lo po/pi, prise composite
TJZ091	Pincès verrouillable a/mâchoire courbée a/coupe-fil, 5" lo		
TJZ093	Pincès verrouillable a/mâchoire courbée a/coupe-fil, 10" lo		
TJZ095	Pincès verrouillable bec long a/coupe-fil, 6" lo		
TJZ097	Pincès verrouillable en C a/tampons pivotants, 11" lo		

No modèle TLV422



ENSEMBLES D'OUTILS

ENSEMBLE D'OUTILS POUR OUVRIER, 86 MCX

ENSEMBLE COMPREND:

TLV086	Coffre à outils	TJZ076	Tournevis tronqué pointe carée #2, tige 1-1/2"
PE812	Couteau utilitaire	TLV053	Jeu de clés 11mcx, S.A.E
TYW991	Scie à métaux	TLV357	Jeu de douilles 20 mcx, S.A.E 3/8"
TJZ033	Marteau panne fendue, 16 oz	SAJ023	Gants de travail
TJZ036	Marteau sans rebond, 16 oz	SAP877	Lunettes
TNB731	Clés hexagonales, S.A.E.	TJZ047	Barre, 13-1/2" lo
TNB732	Clés hexagonales, métriques		
TJZ078	Pinces coulissantes, 6" lo	No modèle TLV076	
TJZ080	Pinces multiprises à rainures, 10" lo		
TJZ084	Pinces coupantes en diagonale, 7" lo		
TJZ087	Pinces à bec long, 8" lo		
TJZ089	Pinces pour monteur de ligne, 8" lo		
TJZ093	Pinces verrouillables, 10" lo		
TJZ095	Pinces à bec allongé verrouillables, 6" lo		
TJZ102	Clé mixte réglable, 10" lo		
TJZ801	Ruban à mesurer, 25' lo		
TJZ057	Tournevis à fente 1/8", tige 3"		
TJZ058	Tournevis à fente 3/16", tige 4"		
TJZ060	Tournevis à fente tronqué 1/4", tige 1-1/2"		
TJZ061	Tournevis à fente 1/4", tige 4"		
TJZ064	Tournevis à fente 5/16", tige 6"		
TJZ065	Tournevis à fente 3/8", tige 8"		
TJZ066	Tournevis Phillips #0, tige 2-1/2"		
TJZ067	Tournevis Phillips #1, tige 3-1/4"		
TJZ068	Tournevis Phillips #2, tige 4"		
TJZ069	Tournevis tronqué Phillips #2, tige 1-1/2"		
TJZ070	Tournevis Phillips #3, tige 6"		
TJZ071	Tournevis pointe carrée #0, tige 4"		
TJZ072	Tournevis pointe carrée #1, tige 4"		
TJZ073	Tournevis pointe carrée #2, tige 6"		
TJZ074	#3 Square Tip Screwdriver, 6" Shank		



ENSEMBLE D'OUTILS DE DÉPART AVEC COFFRE EN ACIER, 70 MCX

ENSEMBLE COMPREND:

TER066	Coffre à outils ATB300, 4 tiroirs, 26" x 12" x 14 1/2"
TJZ040	Marteau à panne ronde, 16 oz
TJZ036	Marteau sans rebond, 16 oz
TJZ033	Marteau à panne fendue a/manche en noyer, 16 oz
TJZ078	Pinces à joint coulissant, fini noir nickelé 6" lo
TJZ079	Pinces multiprise, 8" lo
TJZ084	Pinces coupe diagonale, 7" lo
TJZ086	Pinces coupe à bec long, 6" lo
TJZ088	Pinces coupe monteur de ligne, 7" lo
TJZ092	Pinces verrouillable a/mâchoire courbée a/coupe-fil, 7" lo
TLZ417	Pointeau à centrer 5/32" x 5" lo
TLZ418	Pointeau à centrer 1/4" x 6" lo
TLZ403	Chasse-goupille 1/8" x 4-3/4" lo
TLZ405	Chasse-goupille 3/16" x 5-1/4" lo
TLZ397	Ciseau à froid 3/8" x 5-1/2" lo
TLZ398	Ciseau à froid 1/2" x 6" lo
TLZ400	Ciseau à froid 3/4" x 7" lo
TLZ412	Chasse-goupille 1/4" x 12" lo
TJZ072	Tournevis pointe carrée #1, tige 4"
TJZ073	Tournevis pointe carrée #2, tige 6"
TJZ067	Tournevis pointe Phillips #1, tige 3-1/4"
TJZ068	Tournevis pointe Phillips #2, tige 4"
TJZ057	Tournevis fente pour armoire, pointe 1/8", tige 3"
TJZ061	Tournevis fente pour mécanicien, pointe 1/4", tige 4"
TJZ064	Tournevis fente pour mécanicien, pointe 5/16", tige 6"
TJZ101	Clé réglable 8" a/prise composite
TJZ103	Clé réglable 12" a/prise composite
TNB733	9 clés hexagonales S.A.E. prise composite pliante
TLV055	Jeu de clés S.A.E., 14 mcx a/pochette
TLV357	Jeu de douilles S.A.E., 20 mcx, tête 3/8"

No modèle TLV421



ENSEMBLES D'OUTILS



ENSEMBLE D'OUTILS MAÎTRE AVEC COFFRE EN ACIER & CHARIOT, 238 MCX

ENSEMBLE COMPREND:

- TER066 Coffre à outils ATB300, 6 tiroirs, 26" x 18" x 19"
- TER065 Chariot à outils ATB300, 7 tiroirs, 27" x 18" x 35-1/2"
- TJZ057 Tournevis fente pour armoire, pointe 1/8", tige 3"
- TJZ058 Tournevis fente pour armoire, pointe 3/16", tige 4"
- TJZ059 Tournevis fente pour armoire, pointe 3/16", tige 6"
- TJZ060 Tournevis fente pour mécanicien, pointe 1/4", tige tronqué de 1-1/2"
- TJZ061 Tournevis fente pour mécanicien, pointe 1/4", tige 4"
- TJZ062 Tournevis fente pour mécanicien, pointe 1/4", tige 5"
- TJZ063 Tournevis fente pour mécanicien, pointe 1/4", tige 6"
- TJZ064 Tournevis fente pour mécanicien, pointe 5/16", tige 6"
- TJZ065 Tournevis fente pour mécanicien, pointe 3/8", tige 8"
- TJZ066 Tournevis pointe Phillips #0, tige 2-1/2"
- TJZ067 Tournevis pointe Phillips #1, tige 3-1/4"
- TJZ068 Tournevis pointe Phillips #2, tige 4"
- TJZ069 Tournevis pointe Phillips #2, tige tronqué de 1-1/2"
- TJZ070 Tournevis pointe Phillips #3, tige 6"
- TJZ071 Tournevis pointe carrée #0, tige 4"
- TJZ072 Tournevis pointe carrée #1, tige 4"
- TJZ073 Tournevis pointe carrée #2, tige 6"
- TJZ074 Tournevis pointe carrée #3, tige 6"
- TJZ075 Tournevis pointe carrée #1, tige tronqué de 1-1/2"
- TJZ076 Tournevis pointe carrée #2, tige tronqué de 1-1/2"
- TJZ077 Tournevis pointe carrée #3, tige tronqué de 1-1/2"
- TJZ078 Pincés à joint coulissant, 6" lo
- TJZ079 Pincés multiprise, 8" lo
- TJZ080 Pincés multiprise, 10" lo
- TJZ082 Pincés coupe diagonale, 5" lo
- TJZ083 Pincés coupe diagonale, 6" lo
- TJZ084 Pincés coupe diagonale, 7" lo
- TJZ085 Pincés coupe à bec long, 5" lo
- TJZ086 Pincés coupe à bec long, 6" lo
- TJZ087 Pincés coupe à bec long, 7" lo
- TJZ088 Pincés coupe monteur de ligne, 7" lo
- TJZ089 Pincés coupe monteur de ligne, 8" lo
- TJZ090 Pincés verrouillable a/mâchoire courbée a/coupe-fil, 4" lo
- TJZ091 Pincés verrouillable a/mâchoire courbée a/coupe-fil, 5" lo
- TJZ092 Pincés verrouillable a/mâchoire courbée a/coupe-fil, 7" lo
- TJZ093 Pincés verrouillable a/mâchoire courbée a/coupe-fil, 10" lo
- TJZ094 Pincés verrouillable bec long a/coupe-fil, 4" lo
- TJZ095 Pincés verrouillable bec long a/coupe-fil, 6" lo
- TJZ096 Pincés verrouillable en C a/tampons pivotants, 6" lo
- TJZ097 Pincés verrouillable en C a/tampons pivotants, 11" lo
- TJZ100 Clé réglable 6" a/prise composite
- TJZ101 Clé réglable 8" a/prise composite
- TJZ102 Clé réglable 10" a/prise composite
- TJZ103 Clé réglable 12" a/prise composite
- TJZ104 Clé réglable, 15"
- TJZ105 Clé réglable, 18"
- TJZ108 Clé à tuyau droite, 12", capacité de tuyau de 2"
- TLV055 Jeu de clés S.A.E. 14 mcx a/pochette
- TLV056 Jeu de clés métriques 14 mcx a/pochette
- TLV356 Jeu de douilles S.A.E. tête 1/4" 22 mcx
- TLV357 Jeu de douilles S.A.E. tête 3/8" 20 mcx
- TLV358 Jeu de douilles métriques tête 3/8" 24 mcx
- TLV359 Jeu de douilles métriques/S.A.E. tête 1/2" 29 mcx
- TLZ420 Jeu de ciseaux à froid, 6 mcx
- TLZ421 Jeu de chasse-goupille, 7 mcx
- TLZ422 Jeu de chasse-goupille, 7 mcx
- TLZ423 Jeu de pointeaux à centrer, 5 mcx
- TYW991 Monture de scie à métaux réglable standard, 10" à 12"
- TJZ047 Barre, 1-3/8" x 1/4" x 13-1/2"
- PE812 Couteau utilitaire robuste a/lame cassables autorechargeables
- TJZ033 Marteau à panne fendue a/manche en noyer, 16 oz
- TJZ034 Marteau de charpente a/manche en noyer, 16 oz
- TJZ035 Marteau sans rebond, 8 oz
- TJZ036 Marteau sans rebond, 16 oz
- TJZ037 Marteau sans rebond, 24 oz
- TJZ038 Marteau sans rebond, 32 oz
- TJZ039 Marteau à panne ronde, 8 oz
- TJZ040 Marteau à panne ronde, 16 oz
- TJZ041 Marteau à panne ronde, 24 oz
- TJZ042 Marteau à panne ronde, 32 oz
- TJZ043 Mallet noir, 16 oz
- TJZ044 Mallet noir, 32 oz
- TNB731 13 clés hexagonales S.A.E. manche court, 0,050" - 3/8"
- TNB732 9 clés hexagonales métriques manche court
- TJZ801 Ruban à mesurer robuste, 1" la x 25' lo po/pi, prise composite
- TJZ802 Ruban à mesurer robuste, 1" la x 25' lo po/cm, prise composite
- TJZ861 Pied à coulisse en acier inoxydable, 8"
- AD084 Mini pistolet graisseur de type pousoir, 80 CC

No modèle TLV423

ENSEMBLES D'OUTILS

ENSEMBLE D'OUTILS ULTIME, 360 MCX

Besoin d'un outil... ne cherchez pas plus loin. Cet ensemble d'outils ultime comprend la majorité des produits que vous trouverez dans ce catalogue!



No modèle TY0941

ENSEMBLE COMPREND:

TER068 Coffre à outils ATB400, 6 tiroirs
TER067 Chariot à Outils ATB400, 14 tiroirs
AC509 Ensemble de raccords graisseur
AD084 Pistolets graisseur
PE406 Couteau utilitaire
PE812 Lames de remplacement
THZ769 Pied à coulisse
IA388 Micromètre
TJZ801 Ruban à mesurer, 1" la x 25' lo po/pi
TJZ802 Ruban à mesurer, 1" la x 25' lo po/cm
TYW991 Scie à métaux
TJZ033 Marteau, 16 oz
TJZ034 Marteau, 22 oz
TJZ035 Marteau sans rebond, 8 oz
TJZ036 Marteau sans rebond, 16 oz
TJZ037 Marteau sans rebond 24 oz
TJZ038 Marteau sans rebond, 32 oz
TJZ039 Marteau à panne sphérique, 8 oz
TJZ040 Marteau à panne sphérique, 16 oz
TJZ041 Marteau à panne sphérique, 24 oz
TJZ042 Marteau à panne sphérique, 32 oz
TJZ043 Maillet, 16 oz
TJZ044 Maillet, 32 oz
TJZ047 Barre, 13-1/2" lo
TJZ048 Pieds-de-biche en col de cygne, 18" lo
TJZ049 Pieds-de-biche en col de cygne, 24" lo
TJZ057 Tournevis à fente, électricien 1/8", 3" lo
TJZ058 Tournevis à fente, électricien 3/16", 4" lo
TJZ059 Tournevis à fente, électricien 3/16", 6" lo
TJZ060 Tournevis à fente, mécanicien 1/4", tronqué, 1-1/2" lo

TJZ061 Tournevis à fente, mécanicien 1/4", 4" lo
TJZ062 Tournevis à fente, mécanicien 1/4", 5" lo
TJZ063 Tournevis à fente, mécanicien 1/4", 6" lo
TJZ064 Tournevis à fente, mécanicien 5/16", 6" lo
TJZ065 Tournevis à fente, mécanicien 3/8", 8" lo
TJZ066 Tournevis pointe Phillips #0 2-1/2" lo
TJZ067 Tournevis pointe Phillips #1 3-1/4" lo
TJZ068 Tournevis pointe Phillips #2, 4" lo
TJZ069 Tournevis pointe Phillips #2, Tronqué, 1-1/2" lo
TJZ070 Tournevis pointe Phillips #3, 6" lo
TJZ071 Tournevis pointe carrée #0, 4" lo
TJZ072 Tournevis pointe carrée #1, 4" lo
TJZ073 Tournevis pointe carrée #2, 6" lo
TJZ074 Tournevis pointe carrée #3, 6" lo
TJZ075 Tournevis pointe carrée #1, tronqué, 1-1/2" lo
TJZ076 Tournevis pointe carrée #2, tronqué, 1-1/2" lo
TJZ077 Tournevis pointe carrée #3, tronqué, 1-1/2" lo
TJZ078 Pincés à jointure, 6" lo
TJZ079 Pincés multiprises à rainures, 8" lo
TJZ080 Pincés multiprises à rainures, 10" lo
TJZ082 Pincés coupantes en diagonale, 5" lo
TJZ083 Pincés coupantes en diagonale, 6" lo
TJZ084 Pincés coupantes en diagonale, 7" lo
TJZ085 Pincés coupantes à bec long, 5" lo
TJZ086 Pincés coupantes à bec long, 6" lo
TJZ087 Pincés coupantes à bec long, 8" lo
TJZ088 Pincés coupantes pour monteurs de ligne, 7" lo
TJZ089 Pincés coupantes pour monteurs de ligne, 8" lo
TJZ090 Pincés verrouillables, 4" lo
TJZ091 Pincés verrouillables, 5" lo
TJZ092 Pincés verrouillables, 7" lo

TJZ093 Pincés verrouillables, 10" lo
TJZ094 Pincés verrouillables, bec long, 4" lo
TJZ095 Pincés verrouillables, bec long, 6" lo
TJZ096 Pincés verrouillables, C-clamp, 6" lo
TJZ097 Pincés verrouillables, C-clamp, 11" lo
TJZ099 Pincés verrouillables, feuille de métal, 8" lo
TJZ100 Clé réglable, 6" lo
TJZ101 Clé réglable, 8" lo
TJZ102 Clé réglable, 10" lo
TJZ103 Clé réglable, 12" lo
TJZ104 Clé réglable, 18" lo
TJZ105 Clé réglable, 18" lo
TJZ108 Clés à tuyaux, 12" lo
TJZ110 Clés à tuyaux, 18" lo
TLV055 Jeu de clés mixtes, S.A.E.
TLV056 Jeu de clés mixtes, métriques
TJZ112 Coupe-boulons
TLV361 Jeu de douilles, S.A.E./métriques
TLZ420 Jeu de ciseaux à froid
TLZ421 Jeu de chase-goupilles
TLZ422 Jeu de pointeaux effilés
TLZ423 Jeu de pointeaux à centrer
TNB733 Jeu de clés hexagonales, S.A.E.
TNB734 Jeu de clés hexagonales, métriques
TYB504 Serre-joints en C, 4" lo
TYB506 Serre-joints en C, 8" lo
TYB508 Serre-joints en C, 12" lo
XC488 Cordon rallonge
XE887 Lampe frontale
XE889 Lampe de poche



OUTILS À MAINS

Ensemble d'outils isolés	53	Micromètre.....	69
Ruban isolant	53	Roue d'arpentage numérique	69
Tournevis	54-55	Monture robuste de scie à métaux	70
Pinces	56-60	Barre de démolition	70
Clés mixtes	61-62	Coupe-boulons	70
Clés réglables	63	Cisailles à pivots multiples.....	71
Marteaux à manche indestructible	64	Pistolet à calfeutrer	71
Marteaux	64-67	Jeu de mèches série courte.....	71
Tampons manuels en acier	67	Ciseaux.....	72-74
Jeux de clés	68	Chasse-goupilles.....	72-74
Rubans à mesurer.....	68		
Pieds à coulisse.....	69		

ENSEMBLE D'OUTILS & RUBAN ISOLANT

ENSEMBLE D'OUTILS ISOLÉS

- Conforme à la norme de qualité d'isolation VDE
- Étui de transport en cuir pour ranger et protéger les outils
- Classement de tension: 1000 V
- Nbre de morceaux: 10

JEU COMPREND:

- Tournevis VDE à fentes 7/32" x 5" lo
- Tournevis VDE à fentes 5/32" x 4" lo
- Tournevis VDE à fentes 3/32" x 3" lo
- Tournevis VDE Phillips^{MD} no 1 x 3-1/8" lo
- Tournevis VDE Phillips^{MD} no 2 x 4" lo
- Tournevis VDE Pozidriv^{MD} no 1 x 3-1/8" lo
- Tournevis VDE Pozidriv^{MD} no 2 x 4" lo
- Pinces VDE pour monteur de ligne de 6" lo
- Pinces VDE à bec long de 6" lo
- Pinces VDE coupantes latérales de 6" lo

No modèle TYP305



RUBAN ISOLANT

- Ruban isolant pour les raccordements électriques et l'isolation
- Largeur: 3/4" (19 mm)
- Longueur: 60' (18 m)
- Matériau: Plastique vinyle
- Épaisseur: 7 mils
- À utiliser entre -7°C et 80°C
- Homologué CSA



No modèle	Couleur
XE890	Noir
XH383	Rouge
XH384	Vert
XH385	Bleu
XH386	Blanc
XH387	Jaune

JEUX DE TOURNEVIS



Affichage du type de tournevis sur la base de la prise



- Qualité et puissance industrielle
- Lame en acier au chrome vanadium
- Bout de la lame traitée pour une performance à vie
- Manche ergonomique extra grand pour un couple maximal et pour plus de confort
- Manche codé par couleur pour le type pointe carrée
- Meets ANSI standards



Électriciens,
à fente



Mécaniciens,
à fente



Pointe
Phillips



Pointe
carrée

No modèle	Largeur de la pointe"	Longueur de la tige"
ÉLECTRICIENS, À FENTE		
TJZ057	1/8	3
TJZ058	3/16	4
TJZ059	3/16	6
MÉCANICIENS, À FENTE		
TJZ060	1/4	1-1/2 tronqué
TJZ061	1/4	4
TJZ062	1/4	5
TJZ063	1/4	6
TJZ064	5/16	6
TJZ065	3/8	8
POINTE PHILLIPS		
TJZ066	#0	2-1/2
TJZ067	#1	3-1/4
TJZ068	#2	4
TJZ070	#3	6
TJZ069	#2	1-1/2 tronqué
POINT CARRÉE		
TJZ071	#0	4
TJZ072	#1	4
TJZ073	#2	6
TJZ074	#3	6
TJZ075	#1	1-1/2 tronqué
TJZ076	#2	1-1/2 tronqué
TJZ077	#3	1-1/2 tronqué



JEUX DE TOURNEVIS

- Qualité et puissance industrielle
- Bout de la lame traité pour une performance à vie
- Conformes aux normes ANSI



No modèle	Description	Contenu
TJZ826	Jeu de 3 mcx	Pointe carrée: #1, #2, #3
TJZ827	Jeu de 7 mcx	Pointe carrée: #1, #2 Phillips: #1, #2 Pointe plate: 1/8", 1/4", 5/16"
TJZ828	Jeu de 16 mcx	Pointe carrée: #0, #1, #2, #3, #2 tronqué Phillips: #0, #1, #2, #3, #2 tronqué Pointe plate: 1/8", 3/16", 1/4", 5/16", 3/8", 1/4" tronqué

PINCES

PINCES À JOINTURE

- Mâchoires à prise ferme meulées avec précision
- Acier matricé léger et robuste
- Pivot lisse pour utiliser dans les espaces exigus
- Conformes aux normes ANSI

No modèle	Longueur"
TJZ078	6



PINCES MULTIPRISES À RAINURES

- Mâchoires à prise ferme meulées avec précision
- Rainures pour prévenir le glissement lors du serrage
- Acier matricé léger et robuste
- Pivot lisse pour utiliser dans les espaces exigus
- Conformes aux normes ANSI

No modèle	Longueur"
TJZ079	8
TJZ080	10



PINCES COUPANTES EN DIAGONALE

- Mâchoires testées avec précision qui offrent une coupe uniforme
- Profil mince pour atteindre les espaces exigus
- Fini en nickel noir résistant à la rouille
- Arrêtes tranchantes chauffées par induction
- Mécanisme à levier lisse et antiadhérent
- Conformes aux normes ANSI

No modèle	Longueur"
TJZ082	5
TJZ083	6
TJZ084	7



PINCES COUPANTES À BEC LONG

- Mâchoires solides avec prise ferme pour manipuler les fils et les autres objets divers
- Tête effilée mince allonge la portée et demeure visible dans les endroits restreints
- Fini en nickel noir résistant à la rouille
- Conformes aux normes ANSI

No modèle	Longueur"
TJZ085	5
TJZ086	6
TJZ087	8



PINCES COUPANTES POUR MONTEURS DE LIGNE

- Mâchoire meulée avec précision agrippe et retient le fil sans glisser
- Fini nickel noir résistant à la rouille
- Conformes aux normes ANSI

No modèle	Longueur"
TJZ088	7
TJZ089	8



OUTIL INDUSTRIEL MULTIFONCTION

- Éléments en acier inoxydable
- Corps en aluminium anodisé avec incrustations en ABS pour un confort optimal
- Pochette robuste en nylon
- Éléments à blocage automatique pour utilisation en toute sécurité
- Fini bronze industriel
- Longueur hors tout: 6,25"
- Longueur replié: 4"
- Poids: 9,3 oz

COMPREND: Pince à bec plat, cisaille, couteau à lame fine, tournevis Phillips, ouvre-bouteille, tournevis à pointe plate, lime à bois et métal, scie à double denture, couteau dentelé, ouvre-boîte

No modèle TLZ463



► JEU DE 3 PINCES DE BASE

- Mâchoire meulée avec précision
- Fini nickel noir résistant à la rouille
- Conformes aux normes ANSI

ENSEMBLE COMPREND:

- TJZ078** À jointure, 6" lo
- TJZ083** Coupante en diagonale, 6" lo
- TJZ086** Coupante à bec long, 6" lo

No modèle TLZ795



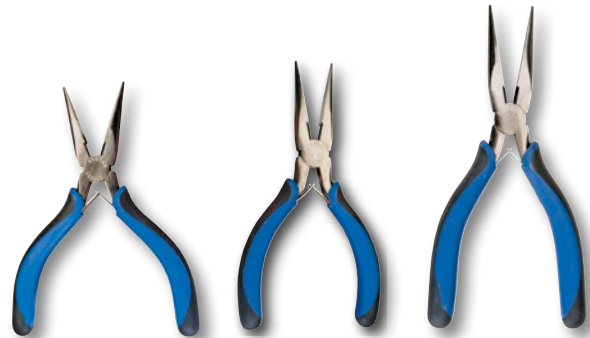
► JEU DE 3 PINCES OULISSANTES À BEC LONG

- Mâchoires solides avec prise ferme pour manipuler les fils et les autres objets divers
- Tête effilée mince allonge la portée et demeure visible dans les endroits restreints
- Fini en nickel noir résistant à la rouille
- Conformes aux normes ANSI

ENSEMBLE COMPREND:

- TJZ085** Coupante à bec long, 5" lo
- TJZ086** Coupante à bec long, 6" lo
- TJZ087** Coupante à bec long, 8" lo

No modèle TLZ790



► JEU DE 3 PINCES COUPANTES EN DIAGONALE

- Mâchoires testées avec précision qui offrent une coupe uniforme
- Profil mince pour atteindre les espaces exigus
- Fini en nickel noir résistant à la rouille
- Arêtes tranchantes chauffées par induction
- Mécanisme à levier lisse et antiadhérent
- Conformes aux normes ANSI

ENSEMBLE COMPREND:

- TJZ082** Coupante en diagonale, 5" lo
- TJZ083** Coupante en diagonale, 6" lo
- TJZ084** Coupante en diagonale, 7" lo

No modèle TLZ789



► JEU DE 11 PINCES TOUT USAGE

- Mâchoire meulée avec précision agrippe et retient le fil sans glisser
- Fini en nickel noir résistant à la rouille
- Conformes aux normes ANSI

ENSEMBLE COMPREND:

- TJZ078** À jointure, 6" lo
- TJZ079** Multiprise à rainures, 8" lo
- TJZ080** Multiprise à rainures, 10" lo
- TJZ082** Coupante en diagonale, 5" lo
- TJZ083** Coupante en diagonale, 6" lo
- TJZ084** Coupante en diagonale, 7" lo
- TJZ085** Coupante à bec long, 5" lo
- TJZ086** Coupante à bec long, 6" lo
- TJZ087** Coupante à bec long, 8" lo
- TJZ088** Coupante pour monteur de ligne, 7" lo
- TJZ089** Coupante pour monteur de ligne, 8" lo

No modèle TLZ793



PINCES VERROUILLABLES

PINCES VERROUILLABLES À MÂCHOIRES COURBÉES AVEC COUPE-FILS

No modèle	Prise	Longueur"
TJZ090	Acier	4
TJZ091	Composite	5
TJZ092	Composite	7
TJZ093	Composite	10



- Mâchoires en acier au chrome vanadium durci avec coupe-fil
- Barre de tension durcie avec mécanisme à bascule qui offrent une action verrouillable sécuritaire
- Ajustement égal de a vis pour un réglage facile et rapide
- Conformes aux normes ANSI



PINCES VERROUILLABLES À BEC LONG AVEC COUPE-FILS

No modèle	Prise	Longueur"
TJZ094	Acier	4
TJZ095	Composite	6



PINCES SERRE-JOINTS AVEC COUSSINS PIVOTANTS

No modèle	Prise	Longueur"
TJZ096	Acier	6
TJZ097	Acier	11



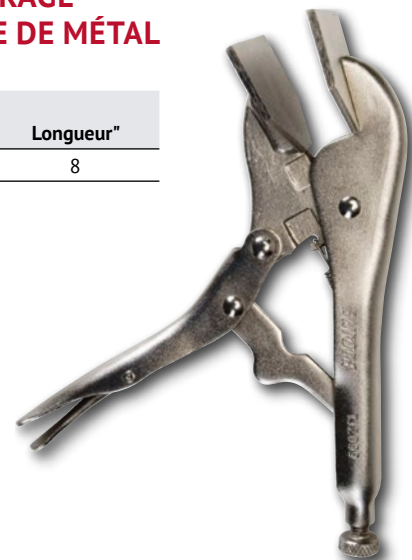
PINCES VERROUILLABLES POUR SOUDEUR

No modèle	Prise	Longueur"
TJZ098	Steel	9



OUTIL DE SERRAGE POUR FEUILLE DE MÉTAL

No modèle	Prise	Longueur"
TJZ099	Acier	8



JEUX DE PINCES VERROUILLABLES

JEU DE PINCES VERROUILLABLES À MÂCHOIRES AVEC COUPE-FILS, 4 MCX

- Mâchoires en acier au chrome vanadium durci avec coupe-fil
- Barre de tension durcie avec mécanisme à bascule qui offrent une action verrouillable sécuritaire
- Ajustement égal de la vis pour un réglage facile et rapide
- Conformes aux normes ANSI



JEU COMPREND:

- TJZ090** À mâchoires courbées avec coupe-fil, 4" lo
- TJZ091** À mâchoires courbées avec coupe-fil, 5" lo
- TJZ092** À mâchoires courbées avec coupe-fil, 7" lo
- TJZ093** À mâchoires courbées avec coupe-fil, 10" lo

No modèle TLZ791

JEU DE PINCES VERROUILLABLES, 8 MCX

- Mâchoires en acier au chrome vanadium durci
- Barre de tension durcie avec mécanisme à bascule qui offrent une action verrouillable sécuritaire
- Ajustement égal de la vis pour un réglage facile et rapide
- Conformes aux normes ANSI

JEU COMPREND:

- TJZ090** À mâchoires courbées avec coupe-fil, 4" lo
- TJZ091** À mâchoires courbées avec coupe-fil, 5" lo
- TJZ092** À mâchoires courbées avec coupe-fil, 7" lo
- TJZ093** À mâchoires courbées avec coupe-fil, 10" lo
- TJZ094** Bec allongé avec coupe-fil, 4" lo
- TJZ095** Bec allongé avec coupe-fil, 6" lo
- TJZ096** En C avec tampons pivotants, 6" lo
- TJZ097** En C avec tampons pivotants, 11" lo
- TJZ097** C-clamps w/ Swivel Pads, 11" L

No modèle TLZ792




JEU DE PINCES POUR SOUDEUR, 4 MCX

JEU COMPREND:

- TJZ096** Serre-joints en C avec tampons pivotants, 6" lo
- TJZ997** Serre-joints en C avec tampons pivotants, 11" lo
- TJZ998** Verrouillable pour soudure, 9" lo
- TJZ099** Outil verrouillable pour feuille de métal, 8" lo

No modèle TLV133



JEUX DE PINCES

JEU DE PINCES TOUT USAGE, 19 MCX

PINCES:

- Mâchoire meulée avec précision
- Fini nickel noir résistant à la rouille
- Conformes aux normes ANSI

PINCES VERROUILLABLES:

- Mâchoires en acier au chrome vanadium durci avec coupe-fil
- Barre de tension durcie avec mécanisme à bascule qui offrent une action verrouillable sécuritaire
- Ajustement égal de la vis pour un réglage facile et rapide
- Conformes aux normes ANSI

SET INCLUDES:

PINCES, FINI NICKELÉ NOIR:

- TJZ078 À jointure, 6" lo
- TJZ079 Multiprise à rainures, 8" lo
- TJZ080 Multiprise à rainures, 10" lo
- TJZ082 Coupante en diagonale, 5" lo
- TJZ083 Coupante en diagonale, 6" lo
- TJZ084 Coupante en diagonale, 7" lo
- TJZ085 Coupante à bec long, 5" lo
- TJZ086 Coupante à bec long, 6" lo
- TJZ087 Coupante à bec long, 8" lo
- TJZ088 Coupante pour monteur de ligne, 7" lo
- TJZ089 Coupante pour monteur de ligne, 8" lo

PINCES VERROUILLABLES:

- TJZ090 À mâchoires courbées avec coupe-fil, 4" lo
- TJZ091 À mâchoires courbées avec coupe-fil, 5" lo
- TJZ092 À mâchoires courbées avec coupe-fil, 7" lo
- TJZ093 À mâchoires courbées avec coupe-fil, 10" lo
- TJZ094 À bec long avec coupe-fil, 4" lo
- TJZ095 À bec long avec coupe-fil, 6" lo
- TJZ096 En C avec tampons pivotants, 6" lo
- TJZ097 En C avec tampons pivotants, 11" lo

No modèle TLZ794



CLÉS MIXTES

- Lame en acier au chrome vanadium pour plus de puissance et de durabilité
- Traitées thermiquement pour une dureté constante
- Mâchoires mandrinées avec précision pour une prise sûre
- Polygonale à 12 pans d'ouverture pour un ajustement serré
- Fabriquées avec des parois minces pour accéder aux endroits restreints
- Conformes aux normes ANSI



No modèle	Dim"	Longueur"
S.A.E.		
TYK599	1/4	3-7/8
TYK600	5/16	4-3/4
TYK601	11/32	5-1/8
TYK602	3/8	6
TYK603	7/16	6
TYK604	1/2	6-3/4
TYK605	9/16	7-1/8
TYK606	5/8	8
TYK607	11/16	8-11/16
TYK608	3/4	9
TYK609	13/16	9-5/8
TYK610	7/8	10-1/4
TYK611	15/16	10-1/2
TYK612	1	11-5/8
TYK613	1 1/16	13-3/8
TYK614	1 1/8	15
TYK615	1 1/4	17-1/8

No modèle	Dim mm	Longueur mm
MÉTRIQUE		
TYK616	6	100
TYK617	7	110
TYK618	8	131
TYK619	9	130
TYK620	10	151
TYK621	11	150
TYK622	12	161
TYK623	13	171
TYK624	14	181
TYK625	15	191
TYK626	16	195
TYK627	17	211
TYK628	18	215
TYK629	19	231
TYK630	20	235
TYK631	21	245
TYK632	22	250
TYK633	23	265
TYK634	24	292
TYK635	25	285
TYK636	26	295
TYK637	27	340
TYK638	28	355
TYK639	29	380
TYK640	30	395
TYK641	32	373

JEUX DE CLÉS MIXTES



No modèle	Description
TLV053	11 clés mixtes S.A.E. 1/4", 5/16", 3/8", 7/16", 1/2", 9/16", 5/8", 11/16", 3/4", 13/16", 7/8"
TLV054	11 clés mixtes métriques 7 mm, 8 mm, 9 mm, 10 mm, 11 mm, 12 mm, 13 mm, 14 mm, 15 mm, 17 mm, 19 mm
TLV055	14 clés mixtes S.A.E. 3/8", 7/16", 1/2", 9/16", 5/8", 11/16", 3/4", 13/16", 7/8", 15/16", 1", 1-1/16", 1-1/8", 1-1/4"
TLV056	14 clés mixtes métriques 10 mm, 12 mm, 13 mm, 14 mm, 15 mm, 16 mm, 17 mm, 18 mm, 19 mm, 22 mm, 24 mm, 27 mm, 30 mm, 32 mm

CLÉ MIXTE À CLIQUET

CLÉ MIXTE À CLIQUET

- Acier au chrome vanadium pour plus de force et de durabilité
- Tête à cliquet permettant l'enlèvement et l'installation plus rapide des pièces de fixation
- Cliquet avec 72 dents
- Polygonale à 12 pans d'ouverture pour un ajustement serré
- Ne requiert que 5 degrés pour tourner une pièce de fixation
- Conforme aux normes ANSI



No modèle	Dim"	Longueur"
S.A.E.		
UAD652	1/4	5-1/4
UAD653	5/16	5-1/4
UAD654	3/8	6-1/4
UAD655	7/16	6-1/2
UAD656	1/2	7
UAD657	9/16	7-7/16
UAD658	5/8	8-1/16
UAD659	11/16	8-13/16
UAD660	3/4	9-11/16
UAD661	13/16	11
UAD662	7/8	11
UAD663	15/16	12-3/16
UAD664	1	12-3/16

No modèle	Dim mm	Longueur mm
MÉTRIQUE		
UAD635	6	134
UAD665	7	134
UAD636	9	158,5
UAD637	10	158,5
UAD638	11	164,6
UAD639	12	167,7
UAD640	13	177,4
UAD641	14	189,5
UAD642	15	198
UAD643	16	205,4
UAD644	17	224
UAD645	18	235,4
UAD646	19	246,4

JEU DE CLÉS À CLIQUET À TÊTE FIXE



No modèle	Description
TEQ832	8 clés à cliquet SAE: 5/16", 3/8", 7/16", 1/2", 9/16", 5/8", 11/16", 3/4"
TEQ833	13 clés à cliquet SAE: 1/4", 5/16", 3/8", 7/16", 1/2", 9/16", 5/8", 11/16", 3/4", 13/16", 7/8", 15/16", 1"
TEQ834	8 clés à cliquet métriques: 8 mm, 10 mm, 12 mm, 13 mm, 14 mm, 15 mm, 16 mm, 18 mm
TEQ835	13 clés à cliquet métriques: 7 mm, 8 mm, 9 mm, 10 mm, 11 mm, 12 mm, 13 mm, 14 mm, 15 mm, 16 mm, 17 mm, 18 mm, 19 mm

CLÉS RÉGLABLES

- Acier au chrome vanadium de calibre supérieur
- Mâchoires usinées avec précision
- Tête à profil mince pour atteindre les espaces exigus
- Tolérance serrée qui assure un ajustement fermé et une action sans oscillement
- Mécanisme doux et non adhérent
- Fini en nickel noir qui résiste à la rouille
- Conformes aux normes ANSI



No modèle	Longueur"	Description
TJZ100	6	Mâchoire standard, corps en composite
TJZ101	8	Mâchoire réversible, corps en composite
TJZ102	10	Mâchoire réversible, corps en composite
TJZ103	12	Mâchoire réversible, corps en composite
TJZ104	15	Mâchoire standard, corps en acier
TJZ105	18	Mâchoire standard, corps en acier

JEU DE CLÉS RÉGLABLES, 6 MCX

JEU COMPREND: TJZ100, TJZ101, TJZ102, TJZ103, TJZ104 & TJZ105

No modèle TLZ796



CLÉS À TUYAUX

- Mâchoire en acier allié matricé
- Corps en acier ductile durable qui offre la performance ultime
- Dents agrippantes fraisées à la perfection
- Action à ressort qui assure une prise sûre et un relâchement rapide

No modèle	Longueur"	Capacité tuyau"
TJZ106	8	1
TJZ107	10	1-1/2
TJZ108	12	2
TJZ109	14	2
TJZ110	18	2-1/2



MARTEAUX À MANCHE INDESTRUCTIBLE

MARTEAUX À MANCHE INDESTRUCTIBLE

- Manche indestructible fabriqué avec des barres d'acier à ressort enveloppé dans du caoutchouc
- Barres en acier à ressort coincées dans la tête du marteau avec des plaques en acier afin de le garder toujours bien en place
- Prise ergonomique en caoutchouc absorbant les impacts et la vibration, réduisant ainsi la fatigue de l'utilisateur
- Ne brise pas, ne plie pas, ne fend pas, même avec des surfrappes répétées
- Tête cémentée par induction 52-56 HRC
- Conformés la norme ANSI BS 876 pour la dureté des matériaux

No modèle	Poids de tête lb	Nbre de barres en acier ressort	Longueur du manche"
MASSES			
TYB494	6	6	24
TYB495	8	6	24
TYB496	8	6	30
TYB497	10	6	30
TYB498	12	6	30
TYB499	14	6	30
MASSETTES			
TYB492	4	4	12
TYB493	4	4	16



TYB497



TYB492



MARTEAUX & MAILLETS

MARTEAU À MANCHE TUBULAIRE

- Tige en acier tubulaire trempé de 1,4 mm
- Face entièrement polie et traitée thermiquement
- Poignée à prise coussinée amortissant les chocs
- Anneau de surfrappe en acier
- Conformes aux normes ANSI

No modèle	Type	Poids de la tête oz
TJZ032	Panne fendue	16



MARTEAUX AVEC MANCHE EN NOYER

- Grand manche de couleur noyer naturel américain
- Tête extra robuste, traitée thermiquement et entièrement polie
- Face de frappe extra grande
- Qualités naturelles d'absorption des chocs du bois naturel
- Conformes aux normes ANSI

No modèle	Type	Poids de la tête oz
TJZ033	Panne fendue	16
TJZ034	Charpente	22



MARTEAUX SANS REBOND

- Fabrication d'uréthane en un seul morceau
- Tige en acier complètement recouverte
- Cavité remplie de billes d'acier
- Couleur orange haute visibilité

No modèle	Poids de la tête oz
TJZ035	8
TJZ036	16
TJZ037	24
TJZ038	32



MARTEAUX À PANNE RONDE

- Manche en noyer séché au séchoir
- Fabrication de haute qualité
- Qualités naturelles d'absorption des chocs du bois naturel
- Conformes aux normes ANSI

No modèle	Poids de la tête oz
TJZ039	8
TJZ040	16
TJZ041	24
TJZ042	32



MAILLETS EN CAOUTCHOUC

- Manche en bois dur
- Tête en caoutchouc non marquant (TJZ045 and TJZ046)

No modèle	Poids de la tête oz	Couleur
TJZ043	16	Noir
TJZ044	32	Noir
TJZ045	16	Blanc
TJZ046	32	Blanc



JEUX DE MARTEAUX

► JEU DE MARTEAUX À MANCHE EN NOYER, 2 MCX

- Grand manche de couleur noyer naturel américain
- Tête extra robuste, traitée thermiquement et entièrement polie
- Face de frappe extra grande
- Qualités naturelles d'absorption des chocs du bois naturel
- Conformes aux normes ANSI

JEU COMPREND:

TJZ033 Marteau courbé à manche en noyer, 16 oz

TJZ034 Marteau courbé à manche en noyer, 22 oz

No modèle TLV114



► JEU DE MARTEAUX SANS REBOND, 4 MCX

- Fabrication d'uréthane en un seul morceau
- Tige en acier complètement recouverte
- Cavité remplie de billes d'acier
- Couleur orange haute visibilité

JEU COMPREND:

TJZ035 Marteau sans rebond, 8 oz

TJZ036 Marteau sans rebond, 16 oz

TJZ037 Marteau sans rebond, 24 oz

TJZ038 Marteau sans rebond, 32 oz

No modèle TLV113



► JEU DE MARTEAUX À PANNE SPHÉRIQUE, 4 MCX

- Manche en noyer séché au séchoir
- Fabrication de haute qualité
- Qualités naturelles d'absorption des chocs du bois naturel
- Conformes aux normes ANSI

JEU COMPREND:

TJZ039 Marteau à panne sphérique, 8 oz

TJZ040 Marteau à panne sphérique, 16 oz

TJZ041 Marteau à panne sphérique, 24 oz

TJZ042 Marteau à panne sphérique, 32 oz

No modèle TLV112



► JEU DE MAILLETS EN CAOUTCHOUC, 4 MCX

- Manche en bois dur
- Tête en caoutchouc non marquant (**TJZ045** et **TJZ046**)

JEU COMPREND:

TJZ043 Maillet noir, 16 oz

TJZ044 Maillet noir, 32 oz

TJZ045 Maillet blanc, 16 oz

TJZ046 Maillet blanc, 32 oz

No modèle TLV115



JEUX DE MARTEAUX & TAMPONS MANUELS

► JEU DE MARTEAUX UNIVERSEL, 8 MCX

- The most popular striking tools for a wide variety of applications

JEU COMPREND:

- TJZ032 Marteau courbé à manche tubulaire, 16 oz
- TJZ034 Marteau de charpente à manche en noyer, 22 oz
- TJZ036 Marteau sans rebond, 16 oz
- TJZ038 Marteau sans rebond, 32 oz
- TJZ040 Marteau à panne sphérique, 16 oz
- TJZ042 Marteau à panne sphérique, 32 oz
- TJZ044 Maillet noir, 32 oz
- TJZ045 Maillet blanc, 16 oz

No modèle TLV116



► JEU DE MARTEAUX ULTIME, 15 MCX

- Le jeu de marteaux le plus complet sur le marché
- Comprend un marteau pour pratiquement toute application

JEU COMPREND:

- TJZ032 Marteau courbé à manche tubulaire, 16 oz
- TJZ033 Marteau courbé à manche en noyer, 16 oz
- TJZ034 Marteau de charpente à manche en noyer, 22 oz
- TJZ035 Marteau sans rebond, 8 oz
- TJZ036 Marteau sans rebond, 16 oz
- TJZ037 Marteau sans rebond, 24 oz
- TJZ038 Marteau sans rebond, 32 oz
- TJZ039 Marteau à panne sphérique, 8 oz
- TJZ040 Marteau à panne sphérique, 16 oz
- TJZ041 Marteau à panne sphérique, 24 oz
- TJZ042 Marteau à panne sphérique, 32 oz
- TJZ043 Maillet noir, 16 oz
- TJZ044 Maillet noir, 32 oz
- TJZ045 Maillet blanc, 16 oz
- TJZ046 Maillet blanc, 32 oz

No modèle TLV117



► TAMPONS MANUELS EN ACIER

- Pour utilisations manuelles avec un marteau
- Fabriqués d'acier de haute qualité
- Trempés par induction pour plus de durabilité et une plus longue vie
- Couronne biseautée qui prévient les bris et les accidents lors de l'utilisation
- Bout d'estampage durci de 58 à 62 HRC et le bout frappé est durci de 38 à 43 HRC afin d'empêcher l'éclatement
- L'ensemble alphabétique comprend 27 morceaux, de « A » à « Z » et « & » (perluète)
- L'ensemble numérique comprend 9 morceaux, « 0 » à « 9 », les numéros « 6 » et « 9 » sont interchangeables

No modèle	Dimension des caractères	Type
TLZ389	1/8	Chiffre
TLZ392	1/8	Lettre
TLZ390	3/16	Chiffre
TLZ393	3/16	Lettre
TLZ391	1/4	Chiffre
TLZ394	1/4	Lettre



CLÉS HEXAGONALES & RUBANS À MESURER


JEUX DE CLÉS HEXAGONALES AVEC POCLETTE

- Acier au chrome vanadium pour plus de force et de durabilité
- Bouts chanfreinés pour faciliter l'entrée et pour un bon ajustement

No modèle	Nbre de clés	Dim des clés
S.A.E. - BRAS COURT		
TNB731	13	1/20", 1/16", 5/64", 3/32", 7/64", 1/8", 9/64", 5/32", 3/16", 7/32", 1/4", 5/16", 3/8"
MÉTRIQUE - BRAS COURT		
TNB732	9	1,5 mm, 2,0 mm, 2,5 mm, 3,0 mm, 4,0 mm, 5,0 mm, 6,0 mm, 8,0 mm, 10,0 mm



TNB731



TNB732

JEUX DE CLÉS HEXAGONALES REPLIABLES DANS UNE POCLETTE

- Acier au chrome vanadium pour plus de force et de durabilité
- Bouts chanfreinés pour faciliter l'entrée et pour un bon ajustement
- Se replie sécuritairement dans une pochette d'entreposage

No modèle	Nbre de clés	Dim des clés
S.A.E. REPLIABLE		
TNB733	9	5/64", 3/32", 7/64", 1/8", 9/64", 5/32", 3/16", 7/32", 1/4"
MÉTRIQUE REPLIABLE		
TNB734	8	1,5 mm, 2,0 mm, 2,5 mm, 3,0 mm, 4,0 mm, 5,0 mm, 6,0 mm, 8,0 mm
S.A.E. - BOUTS SPHÉRIQUES REPLIABLE		
TNB735	9	5/64", 3/32", 7/64", 1/8", 9/64", 5/32", 3/16", 7/32", 1/4"



TNB733



TNB734



TNB735

RUBANS À MESURER

- Rubans robustes
- Verrou de sécurité
- Rubans facile à lire
- Deux rivets retiennent le bout pour plus de sécurité
- Revêtement de composite pour plus de confort

No modèle	Largeur du ruban"	Longueur'	Graduation
TJZ115	5/8	12	po/pi
TJZ116	5/8	12	po/cm
TJZ117	3/4	16	po/pi
TJZ118	3/4	16	po/cm
TJZ801	1	25	po/pi
TJZ802	1	25	po/cm
TJZ803	1	30	po/pi
TJZ804	1-1/4	25	po/pi



INSTRUMENTS DE MESURE

PIEDS À COULISSE NUMÉRIQUES & ÉLECTRONIQUES

- Grand affichage ACL qui permet de lire facilement les chiffres
- Corps en acier inoxydable trempé
- Réglage de précision pour des mesures exactes
- Vis de verrouillage pour maintenir la coulisse en place
- Conversion pouce/millimètre
- Mise à zéro à n'importe quelle position
- Précision linéaire: $\pm 0,001"$ (0,03 mm)
- Mallette d'entreposage de luxe avec intérieur en mousse
- Comprend deux piles de 1,5 V
- Bouton MARCHE/ARRÊT



No modèle	Dim"	Description	Gamme de mesure	Profondeur approx. mâchoire ext - int
TLV181	6	Corps en acier inoxydable, tête en plastique	0 - 6" (0-152 mm)	1-9/16" - 13/16" (40-21 mm)
TGZ370	6	Corps en acier inoxydable, tête en alliage zingué	0 - 6" (0-152 mm)	1-9/16" - 13/16" (40-21 mm)
TJZ861	8	Corps en acier inoxydable, tête en alliage zingué	0 - 8" (0-200 mm)	1-13/16" - 1" (46-26 mm)
THZ769	12	Corps en acier inoxydable, tête en alliage zingué	0 - 12" (0-300 mm)	2-3/8" - 1" (60-26 mm)

MICROMÈTRE NUMÉRIQUE ÉLECTRONIQUE

- Grand affichage à cristaux liquides qui permet de lire facilement les chiffres
- Surfaces de mesure avec bouts en carbure
- Précision à 5 décimales
- Conversion pouce/millimètre
- Rochet à bague
- Précision linéaire: $\pm 0,003$ mm (0,0001")
- Remise à zéro à n'importe quelle position
- Vis verrouillable pour retenir le mécanisme en position
- Bouton d'arrêt automatique
- Comprend: clé de calibration, 2 piles de 1,5 V de type LR44 et une mallette d'entreposage en bois avec intérieur en mousse type LR44, wooden storage case with foam insert



No modèle	Gamme de mesure	Résolution
IA388	0-1" (0-25 mm)	0,00005" (0,001 mm)

ROUE D'ARPENTAGE NUMÉRIQUE

- Résolution: 0,1 m
- Alimentation: 3V (2 piles LR3)
- Température d'utilisation: -10°C à 45°C
- Légère et facile à utiliser, conçue pour utilisation professionnelle et personnelle
- Modèle à grande roue pour assurer la précision, idéale pour les terrains accidentés
- Convient aux travaux d'arpentage à l'intérieur et à l'extérieur
- Poignée à prise pistolet pour un confort ergonomique
- Écran rétroéclairé pour les lieux sombres
- Unités métriques et impériales avec mémoire à 5 entrées
- Précision de $\pm 0,5\%$
- Poignée télescopique
- Bouton-poussoir de réinitialisation
- Additionne vers l'avant, soustrait vers l'arrière
- Équipé d'une béquille repliable robuste et d'un sac de transport pour faciliter le rangement et la portabilité
- Gamme de mesure: 99999,9 m
- Graduations: Pieds/mètres
- Diamètre de roue: 12,5" (31,8 cm)



No modèle TYY302

BARRES, SCIE & COUPE-BOULONS

MONTURE ROBUSTE DE SCIE À MÉTAUX

- Poignée résistante en aluminium coulé qui procure confort et contrôle
- Design de prise qui protège les jointures contre les éraflures
- Longueur min. de la lame: 12"
- Profondeur de l'arceau: 4" h
- Résistance à la traction: 8000 PSI

No modèle TYW991



BARRE

- Acier au carbone traité thermiquement de haute qualité
- Bordures spécialement biseautées pour arracher, lever et gratter
- Fini peinture cuite
- 13-1/2" lo x 1-3/8" la
- Couleur: noir

No modèle TJZ047



BARRE DE DÉMOLITION

- Acier de haute qualité
- Largeur: 7/8"
- Longueur hors tout: 14"
- Couleur: Noir

No modèle TYL028



COUPE-BOULONS

- Mâchoires en acier chrome-molybdène
- Lames de coupe centrées
- Vis de réglage permettant un alignement des mâchoires facile et parfait
- Poignée tubulaire solide avec des prises en caoutchouc antidérapantes

No modèle	Longueur"	Ouverture max des mâchoires"
TJZ111	14	1/4
TJZ112	18	5/16
TJZ113	24	3/8
TJZ114	36	9/16



PIEDS-DE-BICHE EN COL DE CYGNE

- Acier de haute qualité
- Tige hexagonale
- Rebords biseautés pour lever et tirer

No modèle	Diamètre"	Longueur"	Poids lb
TJZ048	5/8	18	2
TJZ049	3/4	24	3,5
TJZ050	3/4	30	4,4
TJZ051	3/4	36	5



► CISAILLES À PIVOTS MULTIPLES

- Conçues pour tous les types de coupe, à la maison ou sur le chantier
- Coupe à gauche de courbes serrées ou de lignes droites
- Verrou facilitant le rangement des lames
- Poignée caoutchoutée pour un meilleur confort
- Capacité de coupe: Acier de calibre 18
- Longueur hors tout: 10-1/4"



No modèle	Couleur	Longueur de la coupe"	Direction de coupe
UAE006	Rouge	1 3/8	Gauche
UAE007	Vert	1 1/8	Droite
UAE008	Jaune	1 1/2	Tout Droit

► PISTOLET À CALFEUTRER

- Équipé d'un coupe-embout, d'un outil perforateur et d'un crochet pour l'échelle
- Compact pour ranger dans une boîte à outils
- Fonctionnement confortable
- Application uniforme



No modèle	Description	Capacité de cartouche
TY156	Standard	300 ml
UAE002	Rochet	300 ml

► JEU DE MÈCHES SÉRIE COURTE

- Jeu de 29 mèches pour service industriel
- Fini deux tons, oxydation noire, idéal pour l'évacuation des copeaux
- Boîtier en acier compris
- Tige ronde

No modèle TCT047



CISEAUX À FROID & POINÇONS

CISEAUX À FROID

- Forgés individuellement en acier allié de grande qualité
- Fabriqués conformément aux normes de sécurité les plus strictes
- Tranchant affûté avec précision et trempé par induction à 52-58 HRC
- Extrémité de frappe durcie à 42 HRC pour prévenir l'effritement durant l'emploi



Ciseaux à froid



No modèle	Largeur de la coupe"	Épaisseur de la lame"	Longueur hors tout"
TLZ395	1/4	1/4	5
TLZ396	5/16	1/4	5
TLZ397	3/8	5/16	5-1/2
TLZ398	1/2	7/16	6
TLZ399	5/8	1/2	6-1/2
TLZ400	3/4	5/8	7
TLZ556	7/8	3/4	7-1/2

JEU DE CISEAUX À FROID, 6 MCX

No modèle TLZ420

JEU COMPREND:

1/4", 5/16", 3/8", 1/2", 5/8", & 3/4"



POINÇONS EFFILÉS

- Parfaits pour faire sortir et retirer les goupilles et les clés qui ont d'abord été dégagées à l'aide d'un poinçon de déblocage
- Fabriqués en acier au carbone de grande qualité
- Fabrication monopiece avec tige hexagonale pour une durabilité accrue
- Durcis avec précision pour une durée de vie prolongée



Poinçons effilés



No modèle	Largeur de la coupe"	Épaisseur de la lame"	Longueur hors tout"
TLZ401	1/16	1/4	4
TLZ402	3/32	5/16	4-1/2
TLZ403	1/8	5/16	4-3/4
TLZ404	5/32	5/16	5
TLZ405	3/16	5/16	5-1/4
TLZ555	7/32	3/8	5-1/2
TLZ406	1/4	3/8	5-3/4
TLZ407	5/16	7/16	6

JEU DE POINÇONS, 7 MCX

No modèle TLZ421

JEU COMPREND:

1/16", 3/32", 1/8", 5/32", 3/16", 7/32", & 1/4"



CISEAUX À FROID & POINTEAUX

POINTEAUX EFFILÉS

- Parfaits pour aligner des trous dans deux pièces de métal ou plus et pour enfoncer des goupilles dans divers assemblages
- Fabriqués en acier ordinaire de grande qualité
- Fabrication monopièce avec tige hexagonale pour une durabilité accrue
- Durcis avec précision pour une durée de vie prolongée



No modèle	Largeur de le coupe"	Épaisseur de la lame"	Longueur hors tout"
TLZ408	1/8	5/16	8
TLZ409	5/32	3/8	9
TLZ410	3/16	1/2	10
TLZ411	7/32	1/2	10
TLZ412	1/4	5/8	12
TLZ413	5/16	3/4	12
TLZ414	3/8	3/4	15




JEU DE POINTEAUX EFFILÉS, 7 MCX

No modèle TLZ422

JEU COMPREND:

1/8", 5/32", 3/16", 7/32", 1/4", 5/16", & 3/8"



PoinTEaux effilés

POINTEAUX À CENTRER

- Fabrication monopièce avec tige hexagonale pour une durabilité accrue
- Fabriqués en acier au carbone de grande qualité
- Durcis avec précision pour une durée de vie prolongée
- Extrémité de frappe biseautée pour prévenir l'effritement
- Les pointes sont centrées et affûtées à 90° pour une plus grande efficacité de marquage



No modèle	Dia de la pointe"	Épaisseur de la lame"	Longueur hors tout"
TLZ415	5/64	1/4	3-1/2
TLZ416	1/8	5/16	4-1/4
TLZ417	5/32	3/8	5
TLZ418	1/4	1/2	6
TLZ419	3/8	5/8	6-1/4




JEU DE POINTEAUX À CENTRER, 5 MCX

No modèle TLZ423

JEU COMPREND:

5/64", 1/8", 5/32", 1/4", & 3/8"




PoinTEaux à centrer

CISEAUX À FROID & POINTEAUX

CISEAUX À FROID AVEC PROTECTEUR

- Forgés individuellement en acier allié de grande qualité
- Fabriqués conformément aux normes de sécurité les plus strictes
- Tranchant affûté avec précision et trempé par induction à 52-58 HRC
- Extrémité de frappe durcie à 42 HRC pour prévenir l'effritement en cours d'emploi



Ciseaux à froid avec protecteur



No modèle	Largeur de la coupe"	Épaisseur de la lame"	Longueur totale"
TYB509	3/4	5/8	10
TYB510	3/4	5/8	12
TYB511	1	7/8	10
TYB512	1	7/8	12

JEUX DE POINTEAUX & CISEAUX

- Les jeux de pointeaux et ciseaux vous aident à garder vos outils bien rangés. Ces ensembles sont emballés dans des rouleaux de vinyle robustes pour en faciliter l'accès, l'organisation et le rangement.



JEU DE POINTEAUX, CISEAUX ET CHASSE-GOUPILLES, 8 MCX:

No modèle TLZ433

JEU COMPREND:

No modèle	Style	Longueur"
TLZ398	Ciseau à froid	1/2
TLZ399	Ciseau à froid	5/8
TLZ400	Ciseau à froid	3/4
TLZ417	Pointeau à centrer	5/32
TLZ403	Chasse-goupille	1/8
TLZ405	Chasse-goupille	3/16
TLZ406	Chasse-goupille	1/4
TLZ410	Pointeau effilé	3/16

JEU DE POINTEAUX, CISEAUX ET CHASSE-GOUPILLES, 14 MCX:

No modèle TLZ434

JEU COMPREND:

No modèle	Style	Longueur"
TLZ397	Ciseau à froid	3/8
TLZ398	Ciseau à froid	1/2
TLZ399	Ciseau à froid	5/8
TLZ400	Ciseau à froid	3/4
TLZ556	Ciseau à froid	7/8
TLZ416	Pointeau à centrer	1/8
TLZ417	Pointeau à centrer	5/32
TLZ418	Pointeau à centrer	1/4
TLZ401	Chasse-goupille	1/16
TLZ403	Chasse-goupille	1/8
TLZ405	Chasse-goupille	3/16
TLZ408	Pointeau effilé	1/8
TLZ409	Pointeau effilé	5/32
TLZ413	Pointeau effilé	5/16



DOUILLES

Jeux de douilles.....	76-79
Clés a rochet.....	80, 82, 84
Douilles.....	81, 83, 85
Rallonges.....	80, 82, 84
Adaptateurs.....	80, 82, 84
Vilebrequin.....	84
Douilles à bougie.....	84

JEUX DE DOUILLES

JEU DE DOUILLES & CLÉS S.A.E./MÉTRIQUES 1/4", 3/8" & 1/2", 210 MCX

- Acier au chrome vanadium pour résistance et durabilité additionnelles
- Cliquet avec manche galbé pour un meilleur confort et effort de serrage additionnel
- Douilles chromées pour résister à la rouille
- Douilles six pans pour raccord précis
- Marquage au laser de la dimension sur la douille facilitant l'identification
- Conformes aux normes ANSI

JEU COMPREND:

24 douilles standards (1/4"):

5/32", 3/16", 7/32", 1/4", 9/32", 5/16", 11/32", 3/8", 7/16", 1/2", 9/16"
4, 4,5, 5, 6, 6,5, 7, 8, 9, 10, 11, 12, 13, 14 mm

25 douilles standards (3/8"):

1/4", 9/32", 5/16", 11/32", 3/8", 7/16", 1/2", 9/16", 5/8", 11/16", 3/4"
6, 7, 8, 9, 10, 11, 12, 13, 14, 15, 16, 17, 18, 19 mm

27 douilles standards (1/2"):

5/16", 3/8", 7/16", 1/2", 9/16", 5/8", 11/16", 3/4", 7/8", 1"
8, 9, 10, 11, 12, 13, 14, 15, 16, 17, 18, 19, 20, 21, 22, 23, 24 mm

15 douilles longues (1/4"):

1/4", 5/16", 3/8", 7/16", 1/2", 9/16"
6, 7, 8, 9, 10, 11, 12, 13, 14 mm

20 douilles longues (3/8"):

5/16", 3/8", 7/16", 1/2", 9/16", 5/8", 11/16", 3/4"
8, 9, 10, 11, 12, 13, 14, 15, 16, 17, 18, 19 mm

21 douilles longues (1/2"):

5/16", 3/8", 7/16", 1/2", 5/8", 9/16", 11/16", 3/4", 13/16", 7/8"
10, 11, 12, 13, 14, 16, 17, 19, 20, 21, 22 mm

30 Embouts à mandrin (1/4"):

Phillips: #0, 1, 2, 3

À fente: 3, 4, 5, 6, 7, 8 mm

Pozidriv: #0, 1, 2, 3

Hexagonaux: 2, 3, 4, 5, 6, 8 mm

Torx: T8, T10, T15, T20, T25, T27, T30

Carrés: #1, 2, 3

12 embouts à mandrin (8 mm):

Phillips: #3, 4

Pozidriv: #3, 4

Hexagonaux: 8, 10, 12, 14 mm

Torx: T40, T45, T50, T55

36 accessoires:

Cliquets à déconnexion rapide: 1/4", 3/8", 1/2"

Manches pour bougie 1/2": 16, 21 mm

Joins universels: 1/4", 3/8", 1/2"

Rallonges 1/4": 2", 4"

Rallonges 3/8": 3", 6"

Rallonges 1/2": 5", 10"

Manche en plastique 1/4"

Barres en T coulissantes: 1/4", 3/8"

Adapteur à trois voies: (3/8" F x 1/2" M)

2 Adapteurs: 1/4" & 1/2"

Clé combinée:

5/16", 3/8", 7/16", 1/2", 9/16", 5/8", 11/16", 3/4"

8, 10, 11, 13, 14, 16, 18, 19 mm

No modèle TLV362



JEU DE DOUILLES & CLÉS S.A.E./MÉTRIQUES 1/4", 3/8" & 1/2", 120 MCX

- Acier au chrome vanadium pour résistance et durabilité additionnelles
- Cliquet avec manche galbé pour un meilleur confort et effort de serrage additionnel
- Douilles chromées pour résister à la rouille
- Douilles six pans pour raccord précis
- Marquage au laser de la dimension sur la douille facilitant l'identification
- Conformes aux normes ANSI



JEU COMPREND:

20 douilles standards (1/4"):

5/32", 3/16", 7/32", 1/4", 9/32", 5/16", 11/32", 3/8", 7/16", 1/2"
4, 5, 6, 7, 8, 9, 10, 11, 12, 13 mm

18 douilles standards (3/8"):

3/8", 7/16", 1/2", 9/16", 5/8", 11/16", 3/4"
9, 10, 11, 12, 13, 14, 15, 16, 17, 18, 19 mm

13 douilles standards (1/2"):

13/16", 7/8", 15/16", 1", 1-1/16", 1-1/4"
20, 21, 22, 24, 27, 30, 32 mm

4 douilles longues (1/4"):

8, 9, 10, 11 mm

4 douilles longues (3/8"):

13, 14, 15, 17 mm"):

E8, E10, E11, E12, E14, E16, E18, E20

4 douilles à choc (1/2"):

17, 19, 21, 24 mm

7 douilles Torx (1/4"):

T10, T15, T20, T25, T27, T30, T40

17 douilles à mèche (3/8"):

Torx: T20, T30, T40, T45, T50, T55, T60

Hexagonaux: 3, 4, 5, 6 mm

Phillips: #1, #2

À fente: 5,5, 6,5 mm

Carrés: #1, #2

23 accessoires:

Cliquets à déconnexion rapide: 1/4", 3/8", 1/2"

Manches pour bougie 3/8": 16, 21 mm

Joints universels: 1/4", 3/8", 1/2"

Rallonge 1/4": 2"

Rallonges 3/8": 3", 6"

Rallonges 1/2": 5", 10"

Manche en plastique 1/4"

Adapteur 1/4"

Clé combinée: 8, 9, 10, 11, 12, 13, 14, 17, 18, 19 mm



No modèle TLV361

JEU DE DOUILLES 1/4" & 3/8" S.A.E./MÉTRIQUES, 41 MCX

- Acier au chrome vanadium pour résistance et durabilité additionnelles
- Cliquet avec manche galbé pour un meilleur confort et effort de serrage additionnel
- Douilles chromées pour résister à la rouille
- Douilles six pans pour raccord précis
- Marquage au laser de la dimension sur la douille facilitant l'identification
- Conformes aux normes ANSI



JEU COMPREND:

19 douilles standards de (1/4"):

3/16", 7/32", 1/4", 9/32", 5/16", 11/32", 3/8", 7/16", 1/2"
4, 4,5, 5, 6, 7, 8, 9, 10, 11, 12 mm

16 douilles standards (3/8"):

3/8", 7/16", 1/2", 9/16", 5/8", 11/16", 3/4", 13/16"
10, 11, 12, 13, 14, 15, 17, 19 mm

6 accessoires:

Cliquet à déconnexion rapide de 3/8"

Rallonges 3/8": 3"

Rallonges 3/8": 6"

Joint universel 3/8"

Adapteur 3/8" (3/8" F x 1/4" M)

Manche en plastique 1/4"

No modèle TLV360



JEUX DE DOUILLES

JEU DE DOUILLES 1/2" S.A.E./MÉTRIQUES, 29 MCX

- Acier au chrome vanadium pour résistance et durabilité additionnelles
- Cliquet avec bouton de relâchement rapide pour changer facilement d'accessoire
- Cliquet avec manche galbé pour un meilleur confort et effort de serrage additionnel
- Douilles chromées pour résister à la rouille
- Douilles 6 pans pour raccord précis
- Marquage au laser de la dimension sur la douille facilitant l'identification
- Conformes aux normes ANSI

JEU COMPREND:

24 douilles standards:

3/8", 7/16", 1/2", 9/16", 5/8", 11/16", 3/4", 13/16", 7/8", 15/16", 1"

5 accessoires:

Cliquet à déconnexion rapide

Rallonges: 5" et 10"

Joint universel

Adaptateur 3/8"

(3/8" F x 1/2" M)

No modèle TLV359



JEU DE DOUILLES 3/8" MÉTRIQUES, 24 MCX

- Acier au chrome vanadium pour résistance et durabilité additionnelles
- Cliquet avec bouton de relâchement rapide pour changer facilement d'accessoire
- Cliquet avec manche galbé pour un meilleur confort et effort de serrage additionnel
- Douilles chromées pour résister à la rouille
- Douilles 6 pans pour raccord précis
- Marquage au laser de la dimension sur la douille facilitant l'identification
- Conformes aux normes ANSI

JEU COMPREND:

13 douilles standard:

7, 8, 9, 10, 11, 12, 13, 14, 15, 16, 17, 18, 19 mm

8 douilles longues:

10, 11, 12, 13, 14, 15, 17, 19 mm

3 accessoires:

Douille pour bougie de 16 mm

Cliquet

Rallonge de 3"

No modèle TLV358



► JEU DE DOUILLES S.A.E. 1/4", 22 MCX

- Acier au chrome vanadium pour résistance et durabilité additionnelles
- Cliquet avec bouton de relâchement rapide pour changer facilement d'accessoire
- Cliquet avec manche galbé pour un meilleur confort et effort de serrage additionnel
- Douilles chromées pour résister à la rouille
- Douilles 6 pans pour raccord précis
- Marquage au laser de la dimension sur la douille facilitant l'identification
- Conformes aux normes ANSI

JEU COMPREND:

9 douilles standards:

3/16", 7/32", 1/4", 9/32", 5/16", 11/32", 3/8", 7/16", 1/2"

7 douilles longues:

1/4", 9/32", 5/16", 11/32", 3/8", 7/16", 1/2"

6 accessoires:

Cliquet à déconnexion rapide

Rallonge: 2" et 6"

Joint universel

Cliquet à main

Manche en plastique

No modèle TLV356



► JEU DE DOUILLES S.A.E. 3/8", 20 MCX

- Acier au chrome vanadium pour résistance et durabilité additionnelles
- Cliquet avec bouton de relâchement rapide pour changer facilement d'accessoire
- Cliquet avec manche galbé pour un meilleur confort et effort de serrage additionnel
- Douilles chromées pour résister à la rouille
- Douilles 6 pans pour raccord précis
- Marquage au laser de la dimension sur la douille facilitant l'identification
- Conformes aux normes ANSI

JEU COMPREND:

9 douilles standards:

3/8", 7/16", 1/2", 9/16", 5/8", 11/16", 3/4", 13/16", 7/8"

8 douilles longues:

3/8", 7/16", 1/2", 9/16", 5/8", 11/16", 3/4", 13/16"

3 accessoires:

Cliquet à déconnexion rapide

Rallonges: 2" et 3"

No modèle TLV357



ACCESSOIRES - DOUILLES À PRISE 1/4"

▶ CLÉS A ROCHET:

À PRISE 1/4", LONGUEUR 5-1/2"

No modèle TYL032



À DÉGAGEMENT RAPIDE À
PRISE 1/4", LONGUEUR 5-3/4"

No modèle TLV363



À DÉGAGEMENT RAPIDE À PRISE 1/4"
EN CAOUTCHOUC, LONGUEUR 6"

No modèle TLV380



▶ MANCHE À TÊTE ARTICULÉE

PRISE 2/4", LONGUEUR 5-3/4"

No modèle TYL033



▶ TOURNE-DOUILLE

PRISE 1/4", DRIVE, 6" L

No modèle TLV445



▶ RALLONGES

PRISE 1/4", LONGUEUR, 2" L

No modèle TYK843



PRISE 1/4", LONGUEUR 4" L

No modèle TLV446



PRISE 1/4", LONGUEUR, " L

No modèle TYL034



▶ ADAPTATEUR

PRISE 1/4", 3/8" M

No modèle TYL035



▶ JOINT UNIVERSEL

PRISE 1/4",
LONGUEUR 1-1/2"

No modèle TY0577



DOUILLES À PRISE 1/4"

DOUILLES S.A.E. LONGUEUR STANDARD À PRISE 1/4" À 6 PANS



No modèle	Dim hex"	Longueur "
TYK732	5/32	1
TYK733	3/16	1
TYK734	7/32	1
TYK735	1/4	1
TYK736	9/32	1
TYK737	5/16	1
TYK738	11/32	1
TYK739	3/8	1
TYK740	7/16	1
TYK741	1/2	1
TYK742	9/16	1

DOUILLES S.A.E LONGUES À PRISE 1/4" À 6 PANS



No modèle	Dim hex"	Longueur "
TYK791	5/32	2
TYK792	3/16	2
TYK793	7/32	2
TLV496	1/4	2
TYK794	9/32	2
TYK795	5/16	2
TYK796	11/32	2
TYK797	3/8	2
TYK798	7/16	2
TYK799	1/2	2
TYK800	9/16	2

DOUILLES MÉTRIQUES LONGUEUR STANDARD À PRISE 1/4" À 6 PANS



No modèle	Dim hex mm	Longueur mm
TYK743	4	25
TYK744	4,5	25
TYK745	5	25
TYK746	5,5	25
TYK747	6	25
TYK748	7	25
TYK591	8	25
TYK750	9	25
TYK592	10	25
TYK752	11	25
TYK753	12	25
TYK754	13	25
TYK755	14	25

DOUILLES MÉTRIQUES LONGUES À PRISE 1/4" À 6 PANS



No modèle	Dim hex mm	Longueur mm
TYK801	4	50
TYK802	4,5	50
TYK803	5	50
TYK804	5,5	50
TYK805	6	50
TLV497	7	50
TLV553	8	50
TYK806	9	50
TLV498	10	50
TYK807	11	50
TYK808	12	50
TYK809	13	50
TYK810	14	50

ACCESSOIRES - DOUILLES À PRISE 3/8"

▶ CLÉS À ROCHET

PRISE 3/8", LONGUEUR 7-7/8"

No modèle TNB484



3/8" DRIVE QUICK-RELEASE, 8" L

No modèle TLV364



À DÉGAGEMENT RAPIDE À PRISE 3/8"
EN CAOUTCHOUC, LONGUEUR 8"

No modèle TLV381



▶ MANCHES À TÊTE ARTICULÉE

À PRISE 3/8", LONGUEUR 9-1/2" À PRISE 3/8", LONGUEUR 8-1/2"

No modèle TYL037

No modèle TYL038



▶ RALLONGES

À PRISE 3/8", LONGUEUR 3"

No modèle TLV365

À PRISE 3/8", LONGUEUR 8"

No modèle TJZ226



À PRISE 3/8", LONGUEUR 6"

No modèle TLV366

À PRISE 3/8", LONGUEUR 12"

No modèle TYL040



▶ ADAPTATEURS

À PRISE 1/4" M

No modèle TYL041

À PRISE 1/2" M

No modèle TYK847



▶ DOUILLES À BOUGIE

À PRISE 3/8", 5/8"

No modèle TYL042

À PRISE 3/8", 13/16"

No modèle TYL043



▶ JOINT UNIVERSEL

À PRISE 3/8", LONGUEUR 2-1/4"

No modèle TYK844



DOUILLES À PRISE 3/8"

DOUILLES S.A.E. LONGUEUR STANDARD À PRISE 3/8" À 6 PANS



No modèle	Dim hex"	Longueur"
TLV367	1/4	1-1/8
TLV368	5/16	1-1/8
TYK756	3/8	1-1/8
TLV488	7/16	1-1/8
TMB048	1/2	1-1/8
TLV369	9/16	1-1/8
TYK757	5/8	1-1/8
TLV473	11/16	1-1/8
TLV474	3/4	1-1/8
TMB044	13/16	1-1/8
TMB045	7/8	1-1/8

DOUILLES S.A.E. LONGUES À PRISE 3/8" À 6 PANS



No modèle	Dim hex"	Longueur"
TYL048	1/4	2-1/2
TYK811	5/16	2-1/2
TYK812	3/8	2-1/2
TLV370	7/16	2-1/2
TLV371	1/2	2-1/2
TLV372	9/16	2-1/2
TMB047	5/8	2-1/2
TLV475	11/16	2-1/2
TLV373	3/4	2-1/2
TLV374	13/16	2-1/2
TLV476	7/8	2-1/2

DOUILLES MÉTRIQUES LONGUEUR STANDARD À PRISE 3/8" À 6 PANS



No modèle	Dim hex mm	Longueur mm
TYK758	6	28
TYK759	7	28
TYK760	8	28
TYK761	9	28
TMB046	10	28
TYK762	11	28
TMB049	12	28
TMB052	13	28
TYK763	14	28
TYK764	15	28
TYK765	16	28
TYK766	17	28
TYK767	18	30
TMB054	19	30
TYL044	20	30
TYL045	21	30
TYL046	22	30
UAD527	23	30

3/8" DRIVE METRIC DEEP LONG. SOCKETS 6-POINT



No modèle	Dim hex mm	Longueur mm
TYL050	6	63
TYK593	7	63
TYK813	8	63
TYK814	9	63
TYK815	10	63
TYK816	11	63
TMB053	12	63
TYK817	13	63
TYK818	14	63
TYK819	15	63
TYK820	16	63
TYK821	17	63
TYK822	18	63
TYK823	19	63
TYL052	20	63
TYL053	21	63
TYL054	22	63
TYL055	23	63

ACCESSOIRES - DOUILLES À PRISE 1/2"

▶ CLÉS À ROCHET

À PRISE 1/2", LONGUEUR 10"

No modèle TLV375



À DÉGAGEMENT RAPIDE À PRISE 1/2",
LONGUEUR 10"

No modèle TLV376



À DÉGAGEMENT RAPIDE À PRISE 1/2"
EN CAOUTCHOUC, LONGUEUR 10"

No modèle TLV382



▶ MANCHE À TÊTE ARTICULÉE

PRISE 1/2", LONGUEUR 14-1/4"

No modèle TTB977



▶ RALLONGES

PRISE 1/2", LO 3"

No modèle TYL058



PRISE 1/2", LO 5"

No modèle TLV377

PRISE 1/2", LO 10"

No modèle TYK848



▶ ADAPTATEURS

PRISE 1/2", 3/8" M

No modèle TYL056

PRISE 1/2", 3/4" M

No modèle TYL057



▶ JOINT UNIVERSEL

PRISE 1/2", LONGUEUR 3"

No modèle TLV378



▶ VILEBREQUIN

PRISE 1/2"

No modèle TNB489



▶ DOUILLES À BOUGIE

PRISE 1/2", 5/8"

No modèle TYK845

PRISE 1/2", 13/16"

No modèle TYK846



DOUILLES À PRISE 1/2"

DOUILLES S.A.E. LONGUEUR STANDARD À PRISE 1/2" À 6 PANS



No modèle	Dim hex"	Longueur"
TYK768	3/8	1-1/2
TYK769	7/16	1-1/2
TTB978	1/2	1-1/2
TMB050	9/16	1-1/2
TYK771	5/8	1-1/2
TYJ946	11/16	1-1/2
TMB051	3/4	1-1/2
TYK648	13/16	1-1/2
TNB728	7/8	1-1/2
TYL059	15/16	1-9/16
TYK775	1	1-11/16
TYL060	1-1/16	1-13/16
TYL061	1-1/8	1-13/16
TYL062	1-3/16	1-13/16
TYL063	1-1/4	1-13/16

DOUILLES S.A.E. LONGUES À PRISE 1/2" À 6 PANS



No modèle	Dim hex"	Longueur"
TYK824	7/16	3-1/16
TYK825	1/2	3-1/16
TYK826	9/16	3-1/16
TYK827	5/8	3-1/16
TYK828	11/16	3-1/16
TYK829	3/4	3-1/16
TYK830	13/16	3-1/16
TYK831	7/8	3-1/16
TLV379	15/16	3-1/16
TYL067	1	3-1/16
TYL068	1-1/16	3-1/16
TYK649	1-1/8	3-1/16
TYL069	1-1/4	3-1/16

DOUILLES MÉTRIQUES LONGUEUR STANDARD À PRISE 1/2" À 6 PANS




No modèle	Dim hex mm	Long. mm
TYK776	10	38
TYK777	11	38
TYK778	12	38
TYK779	13	38
TYK780	14	38
TYK781	15	38
TYK782	16	38
TYK783	17	38
TYK784	18	38
TYK785	19	38
TYK786	20	38
TYK787	21	38
TYK788	22	38
TYK789	23	40
TYK790	24	40
TYL064	27	44
TYL065	30	44
TYL066	32	44

DOUILLE MÉTRIQUES LONGUES À PRISE 1/2" À 6 PANS



No modèle	Dim hex mm	Long. mm
TYK832	10	77
TYK833	11	77
TYK834	12	77
TYK835	13	77
TYK836	14	77
TYL070	15	77
TYK837	16	77
TYK838	17	77
TYL071	18	77
TYK839	19	77
TYK840	20	77
TYK841	21	77
TYK842	22	77
TYL072	23	77
TYL073	24	77
TYL074	27	77
TYL075	30	77
TYL076	32	77



SERRE-JOINTS ET ÉTAUX

Serre-joints parallèles	87
Serre-joints en C.....	87
Brides de fixation	88
Étaux.....	89-90

► SERRE-JOINTS PARALLÈLES

- Poignées en aluminium moulé sous pression munies d'un mécanisme d'ajustement rapide et facile
- Rails en acier strié s'enclenchent dans un insert en acier durci dans la mâchoire et éliminent les glissements
- Pincettes de serrage enveloppées dans le polypropylène non marquant résistant à la colle
- Serre jusqu'à 2,5 KN de pression
- Profondeur de la gorge: 3-1/3"
- Largeur de la gorge: 1-1/2"
- Force de serrage: 562 lb



No modèle	Capacité de serrage"
TYB500	24
TYB501	40

► SERRE-JOINTS EN C

- Fabriqué en fonte ductile avec une résistance à la traction de plus de 60 000 PSI
- Tampon pivotant qui s'adapte correctement à l'angle pour appliquer la bonne pression à la surface travaillée
- Fini à revêtement de poudre texturé sur le cadre et fini d'oxyde noir sur le mandrin qui améliore la résistance à la corrosion

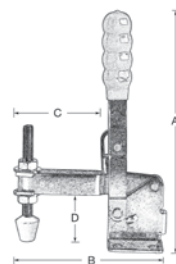


No modèle	Capacité de serrage"	Profondeur de la gorge"	Force de serrage (lb)
TYB502	2	1-5/8	800
TYB503	3	1-11/16	1000
TYB504	4	2-11/32	1200
TYB505	6	3	1400
TYB506	8	3-1/8	1700
TYB507	10	3-1/2	2200
TYB508	12	4	2500

BRIDES DE FIXATION

BRIDES DE FIXATION VERTICALE

- Comprend une tige à pointe en néoprène et des rondelles à rebords
- Position de la tige ajustable lorsque le levier est élevé
- Utilisée fréquemment dans la fabrication
- Parfaite pour garder les pièces de fabrication en place
- Fabrication en acier durable



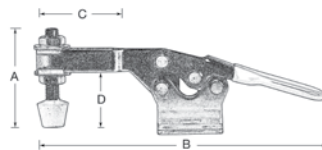
TLV626



No modèle	Force de serrage	Dimensions				L"	Base x W"	Poids lb
		A"	B"	C"	D"			
TLV625	200 lb	4	2-1/2	1	1	1	x 1-3/4	0,34
TLV626	375 lb	6	4-5/8	2-3/4	1-1/4	1-13/16	x 1-7/16	0,65
TLV627	600 lb	8-1/8	4-13/16	3	1-3/4	1-7/8	x 2-1/2	1,25

BRIDES DE FIXATION HORIZONTALE

- Comprend une tige à pointe en néoprène et des rondelles à rebords
- Position de la tige ajustable lorsque le levier est élevé
- Utilisée fréquemment dans la fabrication
- Parfaite pour garder les pièces de fabrication en place
- Fabrication en acier durable




TLV628




No modèle	Force de serrage	Dimensions				L"	Base x W"	Poids lb
		A"	B"	C"	D"			
TLV628	200 lb	1-1/16	5-5/8	2-1/4	1	1-7/16	x 1-7/16	0,28
TLV629	500 lb	1-13/16	6-3/4	2-11/16	15/16	1-3/8	x 1-1/2	0,52

CRAMPONS ARTICULÉS A/CLIQUET

- Utilisé généralement pour tenir ensemble moules, matrices et gabarits
- Comprend une plaque à verrou
- Utilisée fréquemment dans la fabrication
- Parfaite pour garder les pièces de fabrication en place
- Fabrication en acier durable



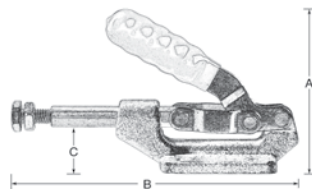
TLV630




No modèle	Force de serrage	Dimensions			L"	Base x W"	Poids lb
		A"	B"	C"			
TLV630	360 lb	1-1/4	4	1-1/16	x 1	0,16	
TLV631	700 lb	1-5/8	6-7/8	1-1/2	x 1-11/16	0,55	

CRAMPONS ARTICULÉS DROITS

- Utilisé généralement lors des opérations d'assemblage ou avec les appareils à souder
- Utilisée fréquemment dans la fabrication
- Parfaite pour garder les pièces de fabrication en place
- Fabrication en acier durable



TLV632




TLV633

No modèle	Force de serrage	Dimensions				L"	Base x W"	Poids lb
		A"	B"	C"	D"			
TLV632	600 lb	3-1/8	5-1/4	1-1/2	1-7/8	x 1-1/4	0,80	
TLV633	300 lb	4-5/16	4-1/2	-	-	-	0,42	

▶ ÉTAUX D'ÉTABLI ROBUSTES A/BASE FIXE

- Acier ductile de qualité industrielle de 80 000 PSI
- Mâchoires forgées pour tuyaux intégrées pouvant serrer les objets ronds
- Surface de frappage durcie de l'enclume utilisée pour la mise en forme et le façonnage
- Plaque de sécurité verrouillable dans la base prévient le glissement de l'étau



TYL093

No modèle	Largeur des mâchoires"	Ouverture des mâchoires"	Profondeur de la gorge"	Type de fixation
TYL093	4	4-1/2	2-7/10	Fixe
TYL094	5	5-1/2	3-3/10	Fixe
TYL095	6	6-1/2	3-1/2	Fixe
TYL096	8	8-1/2	4	Fixe

▶ ÉTAUX D'ÉTABLI ROBUSTES A/BASE PIVOTANTE

- Acier ductile de qualité industrielle de 80 000 PSI
- Mâchoires forgées pour tuyaux intégrées pouvant serrer les objets ronds
- Surface de frappage durcie de l'enclume utilisée pour la mise en forme et le façonnage
- Plaque de sécurité verrouillable dans la base prévient le glissement de l'étau




TYL098

No modèle	Largeur des mâchoires"	Ouverture des mâchoires"	Profondeur de la gorge"	Type de fixation
TYL098	4	4-1/2	2-1/2	Pivotante
TYL099	5	5-1/2	3	Pivotante
TYL100	6	6-1/2	3-2/5	Pivotante
TYL101	8	8-3/10	3-4/5	Pivotante

ÉTAU D'ÉTABLI À USAGES MULTIPLES


- Moulage robuste pour des utilisations exigeantes
- Tête rotative pour le serrage à n'importe quel angle
- Mâchoires forgées pour tuyaux permanentes serre les objets ronds
- Surface de frappe durcie de l'enclume utilisée pour le moulage et le façonnage
- Plaque de sécurité verrouillable dans la base prévient le glissement de l'étau



No modèle	Largeur des mâchoires"	Ouverture des mâchoires"	Profondeur de la gorge"	Type de fixation
TYL102	5	5-1/2	3-1/10	Pivotante

ÉTAU D'ÉTABLI EXCENTRÉ

- Étau robuste de qualité industrielle
- Mâchoires durcies avec encoche en V pour un serrage vertical
- Idéal pour les pièces à travailler de grande taille
- Surface de frappe durcie de l'enclume utilisée pour le moulage et le façonnage
- Plaque de sécurité verrouillable dans la base prévient le glissement de l'étau



No modèle	Largeur des mâchoires"	Ouverture des mâchoires"	Profondeur de la gorge"	Type de fixation
TYL103	6	6-1/2	4	Fixe

ÉTAU D'USAGE GÉNÉRAL POUR ATELIER

- Acier ductile de qualité industrielle de 80 000 PSI
- Mâchoires forgées pour tuyaux intégrées pouvant serrer les objets ronds
- Surface de frappe durcie de l'enclume utilisée pour la mise en forme et le façonnage
- Plaque de sécurité verrouillable dans la base prévient le glissement de l'étau



No modèle	Largeur des mâchoires"	Ouverture des mâchoires"	Profondeur de la gorge"	Type de fixation
TYL097	6	6-1/2	3-2/5	Pivotante



OUTILS DE LUBRIFICATION

Pistolet graisseur	92-93
Seringue à huile	93
Pompe de remplissage de graisse	94
Graisseur avec seau	94
Vanne de contrôle de graisse	94
Burettes à l'huile	95
Mesures à liquide	95
Entonnoirs	95
Raccord	96
Tuyaux graisseurs	96
Graisseur de roulement	97
Support pour pistolet graisseur	97
Aiguille d'injection de graisse	97
Trousse Ezee-Lube	97
Outils Easy-Out	97
Pivots	98
Ensembles de raccords graisseur	98

PISTOLETS GRAISSEURS

PISTOLET GRAISSEUR À LEVIER STANDARD

- Conçu pour la lubrification générale et le travail d'entretien quotidien
- Capacité: cartouche de graisse de 14 oz (400g) ou remplissage en vrac
- Comprend une rallonge en acier de 6" et un raccord à quatre mâchoires avec retenue de bille
- Développe 6000 PSI

No modèle AC472



PISTOLET GRAISSEUR INDUSTRIEL À LEVIER

- Conçu pour résister quotidiennement à des utilisations très rigoureuses
- Capacité: cartouche de graisse de 14 oz (400 g), pompe de remplissage ou remplissage en vrac
- Équipé d'une course variable encastrée pour raccords à graisse avec accès restreint
- Tête du pistolet graisseur moulé sous pression s'ajustant avec la chargeuse en vrac et le purgeur d'air
- Poignée zinguée de style béquille avec prise en caoutchouc ergonomique
- Comprend une rallonge en acier de 6" et un raccord à quatre mâchoires avec retenue à bille
- Développe 10000 PSI

No modèle AC473



PISTOLETS INDUSTRIELS À POIGNÉE

- Conçus pour les endroits étroits en général ou à accès restreint pour les raccords graisseurs
- Capacité: cartouche de graisse de 14 oz (400 g) ou remplissage en vrac
- Tête de pistolet graisseur industrielle moulée sous pression
- Développe 5000 PSI
- **AC475** comprend une rallonge en acier de 5" et un raccord à quatre mâchoires avec retenue à bille
- **AC476** comprend un tuyau flexible de 18" et un raccord à quatre mâchoires avec retenue à bille

No modèle AC475

No modèle AC476




PISTOLETS GRAISSEURS

MINI PISTOLET GRAISSEUR À POIGNÉE DE LUXE

- Tête de pistolet graisseur moulée sous pression avec orifices de décharge double pour utilisation avec une rallonge en acier et un tuyau flexible
- Poignée pistolet fonctionnant avec une seule main
- Développe 3500 PSI
- Capacité: cartouche de graisse de 3 oz ou remplissage en vrac
- Fini zingué texturé pour une prise antidérapante
- Comprend une rallonge en acier de 4" et un raccord professionnel à quatre mâchoires avec retenue à bille

No modèle AC477



PISTOLET GRAISSEUR PNEUMATIQUE

- Idéal pour l'entretien en usine
- Une portion de graisse par pression de la gâchette
- Gamme de fonctionnement pneumatique: 40 - 120 PSI
- Comprend une rallonge en acier de 6" et un raccord professionnel à quatre mâchoires avec retenue à bille
- Capacité de la cartouche: 414 ml
- PSI max.: 4800 PSI

No modèle AC478



SERINGUE À HUILE

- Pistolet robuste de transfert conçu pour une utilisation avec des huiles d'engrenages pour les faire entrer ou sortir des boîtes d'engrenages, des boîtes de transfert et des différentiels
- Capacité: 16 oz
- Comprend un tuyau en vinyle flexible de 12"

No modèle AC494



MINI-PISTOLET GRAISSEUR

- Conçu pour les espaces clos ou les endroits qui offrent peu d'accès aux embouts de graissage
- Prise à poussoir manoeuvrée d'une seule main
- Développe 1400 PSI
- Capacité: 3 oz (85 g)

No modèle AD084



POMPES DE GRAISSAGE

POMPE DE REMPLISSAGE DE GRAISSE

- Solution idéale de remplissage de graisse pour charger facilement les pistolets graisseurs combinés ou en vrac à partir de seaux de graisse en vrac
- Pas de gâchis
- Économique avec l'achat de graisse en vrac
- Pour capacité en gallons: 5 gallons
- Plateau suiveur avec racleur en caoutchouc qui convient à la plupart des types de seaux

No modèle AD383



GRAISSEUR AVEC SEAU

- Pompe à graisse à volume élevé et à haute pression
- Utilise de la graisse en vrac économique
- Distribue 3g/coup ou 1 oz en moins de 10 coups à des pressions allant jusqu'à 2000 PSI
- Comprend un seau à graisse en acier intégré de 22 lb

No modèle AC495



POMPES PNEUMATIQUES À GRAISSAGE

- Idéales pour les utilisations nécessitant continuellement une graisse à haute pression
- Pompe rapport: 50:1
- Pression d'air recommandée: entre 60 et 125 PSI
- Entrée d'air: 1/4" NPT (femelle)
- Sortie de graisse: 1/4" NPT (femelle)
- Convient à des seaux de 5 et 16 gallons
- Comprend un couvercle de baril 12" diamètre, une plaque d'appui doublée de caoutchouc, un tuyau de 7' pour graisse à haute pression, un pivot en Z et une vanne de contrôle de graisse

No modèle AC496

Pour seaux de 25-50 lb
Pour baril de 12" de diamètre

No modèle AC497

Pour seaux de 120 lb
Pour baril de 15" de diamètre



VANNE DE CONTRÔLE DE GRAISSE DE QUALITÉ SUPÉRIEURE

- Pour l'équipement mécanique
- Offre un débit continu de graisse avec la gâchette complètement enfoncée
- Filet d'entrée: 1/4" NPT (femelle)
- Filet de sortie: 1/8" NPT (femelle)
- 7500 PSI
- Comprend une extension en acier de 6" et un raccord robuste

No modèle AC498



BURETTES À HUILE & ENTONNOIRS

► BURETTES À L'HUILE

- Corps de burette sans joints fabriqué d'une feuille recouverte d'étain de calibre robuste
- Fini en revêtement en poudre de qualité supérieure
- Pompe en acier



AC588



AC597



AC590

No modèle	Cap oz	Longueur du bec"	Type de bec
POIGNÉE PISTOLET			
AC588	4	5	Flexible
AC513	6	5	Flexible
AC597	6	6	Flexible
AC596	6	6	Rigide
AC599	16	6	Flexible
AC598	16	6	Rigide
AC600	33	6	Rigide

No modèle	Cap oz	Longueur du bec"	Type de bec
À LEVIER			
AC514	6	6	Flexible
AC515	10	6	Flexible
AC589	13	7	Flexible
AC516	16	7	Flexible
AC592	16	9	Flexible
AC593	16	9	Rigide
AC590	23	8	Flexible
AC594	33	9	Flexible
AC595	33	9	Rigide

► MESURES À LIQUIDE

- Fabrication en polyéthylène haute densité transparent
- Bec verseur en polyéthylène flexible pour les endroits difficile d'accès
- Capuchon sur bec verseur flexible et couvercle en polypropylène qui procurent une étanchéité totale
- Longueur du bec verseur: 7-1/2"
- Diamètre du bec verseur: 3/4"



No modèle	Capacité
TYB513	1 pinte
TYB514	2 pintes
TYB515	3 pintes
TYB516	5 pintes

► ENTONNOIRS

- Fabriqué en polyéthylène haute densité transparent
- Écran en treillis métallique qui prévient l'entrée des contaminants
- Comprend un bec verseur flexible en polyéthylène pour les endroits difficiles d'accès
- Embouts courbés qui prévient les éclaboussures



No modèle	Diamètre"	Capacité (L)
TYB517	8	1,7
TYB518	9-1/2	3

ACCESSOIRES DE PISTOLETS GRAISSEURS

RACCORD PROFESSIONNEL

- Mâchoires en acier à ressort et corps durci avec une épaisseur à double paroi résistant à des pressions très élevées sans se déformer
- L'écrou hexagonal facilite le serrage
- Fabriqué avec 4 mâchoires, 6000 PSI
- Filets: 1/8" NPT
- Pour les pistolets graisseurs à commande manuelle seulement

No modèle AC482



RACCORD ROBUSTE

- Mâchoires en acier à ressort et corps durci avec une épaisseur à double paroi résistant à des pressions très élevées sans se déformer
- L'écrou hexagonal facilite le serrage
- Fabriqué avec 4 mâchoires, 10000 PSI
- Filets: 1/8" NPT
- Pour équipement à commande pneumatique et à commande manuelle

No modèle AC483



RACCORD HYDRAULIQUE - PIVOTEMENT SUR 360°

- Excellent raccord pour une lubrification efficace des raccords graisseurs difficiles à atteindre
- Pivote entièrement en un cercle de 360° et se verrouille de façon pratique à une position de 45°
- Fabriqué avec trois mâchoires, 7000 PSI
- Le clapet de retenue à bille à ressort aide à retenir la pression
- Filets: 1/8" NPT
- Angle de 45° qui donne accès à la plupart des raccords

No modèle AC484



RACCORD HYDRAULIQUE À ANGLE DROIT

- Convient à tous les pistolets graisseurs standard
- Conçu pour une évacuation de la graisse en angle droit, très utile pour graisser les raccords à accès restreint ou de basses hauteurs
- Filets: 1/8" NPT
- 10 000 PSI

No modèle AC485



TUYAUX GRAISSEURS FLEXIBLES

- Ce tube graisseur standard est la version la plus demandée des tuyaux graisseurs flexibles
- Pression d'utilisation 3500 PSI
- Pour pistolets grai
- **AC481** ajoute sécurité et commodité au raccord, lorsqu'il est muni d'un protecteur de ressort robuste et empêche celui-ci de plier

No modèle AC479 - 12"

No modèle AC480 - 18"


No modèle AC481 - 18"



DISTRIBUTEUR AVEC EMBOUT DE COLMATAGE

- Utilisé avec les rallonges ou tuyaux de pistolets graisseurs pour lubrifier les bouchons gicleurs
- Filets: 1/8" NPT

No modèle AC491



ACCESSOIRES DE PISTOLETS GRAISSEURS

GRAISSEUR DE ROULEMENT EN ACIER

- Pour les pistolets graisseurs
- La conception incorpore un raccord graisseur à l'un des bouts, qui s'adapte facilement au raccord de pistolet graisseur
- Graisse les roulements dans les automobiles, bateaux, roulottes, véhicules récréatifs, etc. avec un diamètre intérieur minimum de 1/2" à un diamètre extérieur maximum de 5" et une hauteur de 1/4" à 2"

No modèle AC493



SUPPORT POUR PISTOLET GRAISSEUR

- Pince simple à bouton-pression pour un entreposage sécuritaire des pistolets graisseurs et des seringues à huile
- Convient à la plupart des pistolets graisseurs

No modèle AC486



AIGUILLE D'INJECTION DE GRAISSE

- Lubrifie dans les espaces très étroits, tels que les joints universels et les roulements étanches
- Munie d'un raccord graisseur standard sans retenue de bille; comprend un support protecteur en plastique
- Épaisseur d'une aiguille: calibre 18
- Longueur: 1-1/2"

No modèle AC487



ADAPTATEUR À BOUT POINTU

- Utilisé pour distribuer une fine ligne de graisse à travers le bout pointu
- À connexion rapide
- Diamètre du bout: 0,046"
- Longueur d'aiguille: 4"

No modèle AC488



DISTRIBUTEURS À BOUT POINTU

- Utilisé pour distribuer une fine ligne de graisse
- Peut être attaché directement aux rallonges en acier ou aux tuyaux flexibles
- Filets: 1/8" NPT

No modèle AC489

No modèle AC490



AC489 est muni d'une aiguille avec un diamètre de 0,219" (5,56 mm)

AC490 est muni d'une aiguille avec un diamètre de 0,156" (3,96 mm)

TROUSSE EZEE-LUBE

- La trousse Ezee-Lube se compose d'une gamme d'accessoires de lubrification à connexion rapide conçus pour n'importe quelle application de graissage

No modèle AC492



OUTILS EASY-OUT

- Outil pratique à double usage pour enlever les raccords graisseurs usés ou cassés, aussi bien que pour retararder les trous dans le but d'installer de nouveaux raccords graisseurs

No modèle AC511

No modèle AC512




AC511 filetage des tarauds: 1/4" - 28

AC512 filetage des tarauds: 1/8" - 27

RACCORDS DE GRAISSAGE

PIVOTS

- Installés entre le tuyau de distribution et la vanne de régulation de graisse, les pivots facilitent la manipulation des vannes de régulation et empêchent les dommages au tuyau causés par la torsion
- 6000 PSI



CARACTÉRISTIQUES DES FILETS:

No modèle AC499

1/4" NPT (F) - 1/4" NPT (M)

No modèle AC500

1/4" NPT (F) - 1/8" NPT (M)

RACCORDS GRAISSEURS

- Fabriqués selon les normes de qualité les plus rigoureuses
- Certifié QS9000



AC501



AC504



AC507

S.A.E.

No modèle	Description
FILETS DE TUYAU 1/4" - 28 S.A.E.-LT ENSEMBLE DE 10	
AC501	Court - Droit
AC502	Court - 45°
FILETS DE TUYAU 1/8" - 27 NPT - ENSEMBLE DE 10	
AC504	Court - Droit
AC505	Court - 45°
AC506	Court - 90°
RACCORD D'ENTRAÎNEMENT - ENSEMBLE DE 10	
AC507	Pour perceuse de 3/16"

MÉTRIQUE

No modèle	Description
FILETS DE TUYAU M6 x 1 - ENSEMBLE DE 10	
AD202	Droit
AD203	90°
FILETS DE TUYAU M8 x 1 - ENSEMBLE DE 10	
AD204	Droit
AD205	90°
FILETS DE TUYAU M10 x 1 - ENSEMBLE DE 10	
AD206	Droit
AD207	90°

ENSEMBLES DE RACCORDS GRAISSEUR



ENSEMBLES

No modèle	Description /Conetnu
AC509	80 MCX DE RACCORDS GRAISSEURS S.A.E. 15x mcx de 1/4" 28 S.A.E. LT droit 10x mcx de 1/4" 28 S.A.E. LT angle 45° 10x mcx de 1/4" 28 S.A.E. LT angle 90° 25x mcx de 1/8" 27 NPT droit 10x mcx de 1/8" 27 NPT angle 45° 10x mcx de 1/8" 27 NPT angle 90°
AC510	80 MCX DE RACCORDS GRAISSEURS MÉTRIQUES 20x de M6 x 1 droit 10x de M6 x 1 angle 90° 15x de M8 x 1 droit 10x de M8 x 1 angle 90° 15x de M10 x 1 droit 10x de M10 x 1 angle 90°



EMBALLAGE & EXPÉDITION

Agrafeuse-cloueuse robuste	100
Agrafeuse-cloueuse robuste de style marteau	100
Fusils à colle	101
Dévidoirs de rubans	101
Ruban d'emballage	101
Couteau utilitaire	102-103
Lames pour couteaux utilitaires	103
Dévidoirs de film étirable	103
Scelleuses de sacs	103
Attaches de câbles	104
Attaches en caoutchouc	104
Pochette pour bordereau d'expédition	105
Sacs en poly	105
Ruban adhésif de catégorie utilitaire	106
Dévidoir de ruban gommé manuel	106
Ruban gommé	106
Scelleuse par impulsion	106

AGRAFEUSES & FUSILS À COLLE

AGRAFEUSE-CLOUEUSE ROBUSTE

- Construction entièrement en acier avec poignée en caoutchouc pour une prise accrue
- Facile à manier, bras de levier double qui réduit la fatigue de l'opérateur
- Poignée profilée dotée d'un butoir d'arrêt moulé en plastique
- Alimentation par le bas, avec mécanisme antiblocage
- Mécanisme à déclenchement réglable pour faciliter le travail
- Accepte des agrafes en trois longueurs: 5/16", 3/8" et 1/2" avec une couronne d'une largeur de 3/8"


No modèle PE337



AGRAFEUSE-CLOUEUSE ROBUSTE DE STYLE MARTEAU

- Construction entièrement en acier avec poignée en caoutchouc pour une prise accrue
- Chargement par l'arrière blocable et mécanisme antiblocage
- Accepte des agrafes en trois longueurs: 5/16", 3/8" et 1/2" avec une couronne d'une largeur de 3/8"
- Bord de frappe rétractable
- Fini chromé

No modèle PE338



AGRAFES

- Fini: Ordinaire

No modèle	Longueur	Couronne"	Gauge	Qté /boîte
ON919	5/16" (8 mm)	3/8	0.3125	500
ON920	3/8" (10 mm)	3/8	9	500
ON921	1/2" (13 mm)	3/8	16	500

FUSILS À COLLE

- Acceptent les bâtons de colle réguliers de 7/16" de diamètre
- Gâchette ergonomique pour une meilleure prise et un confort accru
- Distribuent la colle de façon précise et régulière
- 120v/80w Réchauffeur
- Support en fil métallique compris
- Température de fonctionnement: 245°F - 380°F (120°C - 193°C)
- PE340: Interrupteur marche/arrêt illuminé

No modèle	Description	Réchauffeur
PE339	Professionnel	120 Volt (80 Watt)
PE340	Usage Intensif	120 Volt (100 Watt)



BÂTONS DE COLLE



No modèle	Apparence	Viscosité	Point de fusion °C	Point de fusion °F	Applications Typique	Dim."	Qté /boîte
PE341	Transparente	11 000-13 000	77-82	170-180	Force élevée, haute température, pour les matériaux non poreux	7/16 x 4	2000
PE342	Transparente	11 000-13 000	77-82	170-180	Force élevée, haute température, pour les matériaux non poreux	7/16 x 10	803
PE343	Ambrée	5000	95	203	Pour les matériaux non poreux	7/16 x 15	536
PE541	Transparente	9400	80	176	Toutes les temp, pour les matériaux poreux et non poreux	7/16 x 10	803

*Vendu/Prix par bâton

OUTILS POUR EMBALLAGE

▶ DÉVIDOIRS DE RUBANS

- Distributeurs de rubans industriels fabriqués en acier et en plastique résistant
- Frein réglable qui permet de choisir la tension désirée



PE321

PF713

KLETON

No modèle	Description	Lame
PE321	Plastique, usage standard 2"	Rétractable
PE322	Acier, usage industriel 2"	Rétractable
PE323	Acier, usage industriel 3"	Rétractable
PF712	Plastique, usage standard 2"	Non-rétractable
PF713	Acier, usage industriel 2"	Non-rétractable
PF714	Acier, usage industriel 3"	Non-rétractable

▶ RUBAN D'EMBALLAGE

- Ruban adhésif en acrylique de qualité qui procure un rendement constant
- Idéal pour le rangement à long terme et le scellement des boîtes léger
- Fonctionne bien dans les températures extrêmes
- Ne jaunira pas avec le temps



KLETON

No modèle	Dimensions	Épaisseur	
		Microns	Mil
PF231	2" x 216' (48 mm x 66 m)	40	1,6
PF232	2" x 328' (48 mm x 100 m)	40	1,6
PF233	2" x 328' (48 mm x 100 m)	50	2,0
PF234	3" x 216' (72 mm x 66 m)	40	1,6
PF235	2" x 432' (48 mm x 132 m)	40	1,6

▶ RUBAN D'EMBALLAGE THERMOFUSIBLE

- Résistance à l'arrachement et résistance à la traction supérieures
- Idéal pour les boîtes contenant de grandes quantités de matériaux recyclés
- Convient à l'expédition et à l'entreposage de courte durée



KLETON

No modèle	Dimensions	Épaisseur	
		Microns	Mil
PG127	2" x 216' (48 mm x 66 m)	40	1,6
PG128	2" x 328' (48 mm x 100 m)	40	1,6
PG129	2" x 328' (48 mm x 100 m)	50	2,0
PG130	3" x 216' (72 mm x 66 m)	40	1,6
PG131	2" x 432' (48 mm x 132 m)	40	1,6

COUTEAUX UTILITAIRES

COUTEAU UTILITAIRE ROBUSTE ATK100

- Autochargement de la lame
- Autoverrouillage de la lame
- Insertion de caoutchouc à la poignée pour prise supérieure
- Lames autocassables
- Coupe-lames intégré
- Comprend quatre lames robustes
- Requier des lames de 18 mm

No modèle PE812



COUTEAU UTILITAIRE PROFESSIONNEL ATK300

- Autoverrouillage de la lame
- Lames autocassables
- Coupe-lames intégré
- Requier des lames de 18 mm

No modèle PE814



COUTEAU UTILITAIRE PROFESSIONNEL ATK400

- Lames autocassables
- Coupe-lames intégré
- Mécanisme de verrouillage: Verrou-écrou
- Dimension de la lame: 18 mm

No modèle PE813



COUTEAU TOUT USAGE EN ACIER INOXYDABLE ATK500

- Autoverrouillage de la lame
- Lames autocassables
- Coupe-lames intégré
- Agrafe de ceinture intégrée
- Requier des lames de 9 mm

No modèle PE815



COUTEAU UTILITAIRE D'USAGE GÉNÉRAL ATK600

- Lames autocassantes
- Coupe-lames intégré
- Requier des lames de 18 mm

No modèle PE345



COUTEAU UTILITAIRE D'USAGE GÉNÉRAL ATK700

- Autoverrouillage de la lame
- Corps en plastique ABS durable
- Lames autocassables
- Design léger
- Coupe-lames intégré
- Requier des lames de 18 mm

No modèle PE549



ACCESSOIRES D'EMBALLAGE

▶ COUTEAU UTILITAIRE ROBUSTE ATK800

- Poignée ergonomique pour une prise accrue
- Largeur de la lame: 25 mm
- Longueur de la lame: 139 mm
- Épaisseur de la lame: 0,7 mm
- Mécanisme de verrouillage: Verrou-écrou

No modèle PF710



▶ COUTEAU UTILITAIRE ROBUSTE ATK900

- Poignée ergonomique pour une prise accrue
- Lames autocassables
- Dimension de la lame: 18 mm
- Matériau de la lame: Acier au carbone
- Longueur de la lame: 139 mm
- Épaisseur de la lame: 0,5 mm
- Mécanisme de verrouillage: Verrou-écrou

No modèle PF711



▶ COUTEAU UTILITAIRE AUTORÉTRACTABLE ATK1000

- Lame autorétractable pour une meilleure sécurité
- Corps en plastique ABS durable
- Design léger
- Durabilité: Utilitaire
- Dimension de la lame: 18 mm
- Matériau de la lame: Acier au carbone
- Épaisseur de la lame: 0,5 mm


No modèle PF708

LAME DE RECHANGE:
No modèle PF709



▶ LAMES POUR COUTEAUX UTILITAIRES

No modèle	Dimensions de la lame (mm)	Épaisseur (mm)	Qté /Pqt
PE407	9 mm	0,4 mm	10
PF205	18 mm	0,5 mm	10
PE410	25 mm	0,7 mm	10



▶ DÉVIDOIR DE FILM ÉTIRABLE

- Roulement à aiguilles sur le dessus et le dessous de l'appareil qui permet plus de contrôle de la tension
- Bouton de contrôle de la tension sur le dessus qui assure un emballage lisse et bien tendu
- Bouton de contrôle de la tension fournit aussi une deuxième prise pour plus de stabilité
- S'ajustent pour les rouleaux de largeurs de 11" à 18"

No modèle PE354



KLETON

▶ SCELLEUSE DE SACS

- Scelleuse de sacs robuste avec coupe-ruban
- Facile à utiliser, simplement tourner le sac pour le fermer et passer dans la fente

No modèle PE356

LAME DE RECHANGE:
No modèle PE383



KLETON

ATTACHES DE CÂBLES

ATTACHES DE CÂBLES

- Fabriquées en Dupont^{MC} Zytel^{MD} et Ascend^{MC} Vydyne^{MD} 21SPF
- Idéales pour les températures allant de -20°C à 80°C
- Le modèle **PF396** offre l'avantage additionnel de résister aux intempéries

No modèle	Style	Longueur"	Dia paquet min" - max"	Résistance traction lb	Qté /sac
PF385	Blanc	4	1/16 - 7/8	18	1000
PF386	Noir	4	1/16 - 7/8	18	1000
PF387	Blanc	6	1/16 - 1-1/4	40	1000
PF388	Noir	6	1/16 - 1-1/4	40	1000
PF389	Blanc	8	1/16 - 1-3/4	50	1000
PF390	Noir	8	1/16 - 1-3/4	50	1000
PF391	Blanc	11	1/16 - 3	50	1000
PF392	Noir	11	1/16 - 3	50	1000
PF393	Blanc	15-1/2	1/16 - 4	120	100
PF394	Noir	15-1/2	1/16 - 4	120	100
PF395	Blanc	24	3/16 - 7	175	100
PF396	Noir	24	3/16 - 7	175	100



JEUX D'ATTACHES DE CÂBLES

Toutes les caractéristiques attrayantes des attaches de câbles Aurora plus l'avantage additionnel de retrouver différents formats dans un même ensemble

No modèle **PF397**

JEU COMPREND:

400 x **PF387**

400 x **PF389**

200 x **PF391**

Prix/ch 32,65

No modèle **PF398**

JEU COMPREND:

50 x **PF393**

50 x **PF395**

Prix/ch 19,60

ATTACHES EN CAOUTCHOUC

- Matériau: EPDM offre la capacité de résister à la dégradation résultant d'agents atmosphériques comme les rayons UV et l'ozone, obtenant ainsi un caoutchouc qui résiste parfaitement aux intempéries
- Retiennent leurs qualités de rebondissement
- Courroies des attaches en caoutchouc qui résistent au fendillement et à la pourriture
- Crochets en S durables en acier zingué

No modèle	Longueur"	Étirement max sécuritaire"
PE366	5	7,5
PE367	9	13,5
PE368	15	22,5
PE369	21	31,5
PE370	31	46,5
PE371	41	61,5



ENSEMBLES D'ATTACHES EN CAOUTCHOUC

Les mêmes caractéristiques que les attaches en caoutchouc de Kleton, mais avec l'avantage des ensembles.

ENSEMBLE DE 10 ATTACHES

COMPREND:

4 attaches de 21" (**PE369**)

2 attaches de 31" (**PE370**)

4 attaches de 41" (**PE371**)

No modèle **PF090**

ENSEMBLE DE 16 ATTACHES

COMPREND:

2 attaches de 9" (**PE367**)

2 attaches de 15" (**PE368**)

4 attaches de 21" (**PE369**)

4 attaches de 31" (**PE370**)

4 attaches de 41" (**PE371**)

No modèle **PF091**

ENSEMBLE DE 20 ATTACHES

COMPREND:

10 attaches de 21" (**PE369**)

10 attaches de 41" (**PE371**)

No modèle **PF092**

KLETON

POCHETTE POUR BORDEREAU D'EXPÉDITION

▶ Pochette pour bordereau d'expédition

- Idéale pour bordereaux d'expédition, factures, spécifications, garanties, directives, etc
- Self-adhesive envelopes are fast and convenient to use
- 1000/ caisse
- Insertion par l'arrière

PF787



No modèle	Description	Dimensions intérieures	Dimensions extérieures"
PF878	Packing List Enclosed/Bilingual	4 x 5	4-1/2 x 5-1/2
PF879	Blank	4 x 5	4-1/2 x 5-1/2
PF880	Packing List Enclosed	4 x 5	4-1/2 x 5-1/2
PF881	Blank	6-1/2 x 5	7 x 5-1/2
PF882	Packing List Enclosed/Bilingual	6-1/2 x 5	7 x 5-1/2
PF883	Blank	9-1/2 x 5	10 x 5-1/2

▶ Sacs en poly

- Trous permettant d'accrocher le sac à un crochet
- Glissière facilitant la fermeture et l'ouverture du sac
- Épaisseur 2 mils
- Qté/pqt 100



No modèle	Dimensions intérieures"
PF915	3 x 4
PF919	3 x 5
PF922	4 x 4
PF925	4 x 6
PF928	4 x 8
PF929	5 x 7
PF932	5 x 8
PF935	6 x 6
PF937	6 x 8
PF942	6 x 9
PF946	8 x 10
PF949	9 x 6
PF950	9 x 12
PF954	10 x 12
PF957	10 x 13
PF958	12 x 12
PF961	12 x 15
PF965	15 x 20

▶ Sacs en poly avec espace inscriptible blanc

- Trous permettant d'accrocher le sac à un crochet
- Identifiez le contenu grâce à l'étiquette blanche inscriptible
- Glissière facilitant la fermeture et l'ouverture du sac
- Épaisseur 2 mils
- Qté/pqt 100



No modèle	Dimensions intérieures"
PF916	3 x 4
PF918	3 x 5
PF926	4 x 6
PF933	5 x 8
PF941	6 x 9
PF948	8 x 10
PF951	9 x 12
PF963	12 x 15

FOURNITURES D'EXPÉDITION

RUBAN ADHÉSIF DE CATÉGORIE UTILITAIRE

- Idéal pour une grande variété de projets et de travaux
- Résistant à l'eau
- Se déchire facilement



No modèle	Largeur	Longueur	Épaisseur
PF688	50 mm (2")	55 m (180')	9 mils
PF689	50 mm (2")	45 m (148')	6 mils

DÉVIDOIR DE RUBAN GOMMÉ MANUEL

- Tirez simplement sur la poignée pour humecter et distribuer la longueur de ruban gommé désirée
- Levier manuel pour distribuer et couper le ruban jusqu'à 44" de longueur
- Type: Manuelle
- Convient au ruban de largeur maximum: 100 mm (4")
- Poids: 20,46 lb

No modèle PG200



RUBAN GOMMÉ

- Water activated adhesive bonds to the carton even in dusty or dirty conditions
- Reinforced with fiberglass, adding strength to the tape
- Works well with recycled cardboard
- Recommended for use on lightweight cartons of up to 20 lbs
- Largeur: 3"
- Long.: 150 m (492')
- Couleur: Kraft

No modèle PG132

SCELLEUSE PAR IMPULSION

- Utilisées pour sceller les sacs de polyéthylène, de polypropylène et de PVC
- Compactes et légers
- Faciles à opérer
- 110 V

No modèle	Longueur" max. du scellage	Puissance
PF464	8	260 W
PF465	12	380 W

No Replacement Silicon strip	Replacement PTFE Strip
PF467	PF468
PF470	PF471





SOUDAGE

Fils à souder	108
Raccords de câble à came	108
Stéatites	109
Trousses de démarrage pour soudage	109
Porte-électrodes shortstubMC	110
Prises de masse standards	110
Manomètres en laiton	111
Outil de rectification Tip-Nip pour buses	111
Trousse d'alésoirs pour buses	111
Alésoirs en spirale pour buses	111
Allume-gaz	111
Protecteur de câble	112
Supports magnétiques	112
Brosses de grattage	112
Chalumeaux de gougeage air-arc	113
Électrodes de gougeage	113
Marteaux à pique	113
Alésoirs de buse MIG	113
pince mig à usages multiples	113
Têtes de coupe	114-115

FILS À SOUDER EN ACIER AU CARBONE ER70S6

- Plus haute combinaison de manganèse et de désoxydants à la silicone
- Permettent un soudage à courant élevé avec une protection gazeuse de CO₂
- Peuvent également être appliqués avec du ArCO₂
- Excellent mouillage
- Bon pour le soudage hors position utilisant un transfert par court-circuit
- Fil enroulé uniformément/par couche
- Homologués par le Bureau canadien de soudage selon CSA classe W48 pour ER49S-6
- Homologués par l'AWS selon la classe A5.18 pour ER70S6

Vendu par bobine

No modèle	Diamètre	Poids de la bobine	Bobines par caisse
NT549	0,023" (0,6 mm)	2 lb (0,9 kg)	18
NT550	0,030" (0,8 mm)	2 lb (0,9 kg)	18
NT551	0,035" (0,9 mm)	2 lb (0,9 kg)	18
NT552	0,045" (1,14 mm)	2 lb (0,9 kg)	18
NT553	0,023" (0,6 mm)	11 lb (5 kg)	4
NT554	0,030" (0,8 mm)	11 lb (5 kg)	4
NT555	0,035" (0,9 mm)	11 lb (5 kg)	4
NT556	0,023" (0,6 mm)	33 lb (15 kg)	1
NT557	0,030" (0,8 mm)	33 lb (15 kg)	1
NT560	0,035" (0,9 mm)	44 lb (20 kg)	1
NT561	0,045" (1,14 mm)	44 lb (20 kg)	1



RACCORDS DE CÂBLE À CAME

- Un modèle qui s'ajuste à des câbles de dimensions de 4 à 4/0
- Fabriqué à partir d'alliage de laiton à paroi épaisse usiné avec précision
- Câble retenu de façon sécuritaire par de grandes vis arrondies
- L'assemblage du corps en laiton se glisse facilement dans un isolateur robuste en néoprène unique sans vis externes pour empêcher les courts-circuits
- Raccords à came verrouillable compatibles avec la plupart des autres marques

No modèle	Description
NT664	Ensemble de raccords de câble - mâle/femelle
NT649	Moitié mâle avec isolateur
NT650	Moitié femelle avec isolateur



STÉATITES

- Stéatites blanches
- Vendues par boîte de 144 mcx



No modèle	Description
NT225	Stéatites plates
NT226	Stéatites rondes

PORTE-STÉATITES

- Stéatites fabriquées à partir de pierre naturelle pour marquage blanc très visible adhérent au métal, à la pierre, au béton et aux tissus
- Agrafe de poche
- Vendu avec une stéatite
- Stéatites de rechange disponibles

PORTE-STÉATITE ROND

Porte-stéatite ajustable en aluminium pour stéatite ou craie de 1/4" x 5"

PORTE-STÉATITE PLATE

porte-stéatite ajustable en acier inoxydable pour stéatite plate ou craie plate de 1/4" x 5"



No modèle	Description
NT638	Porte-stéatite rond
NT639	Porte-stéatite plat

TROUSSES DE DÉMARRAGE POUR SOUDAGE

- Casque de soudage de 2" x 4-1/4" ou 4-1/2" x 5-1/4" avec verre assombrissant d'intensité 10 ainsi qu'un harnais à rochet
- Bonnet de type beanie, taille unique
- Gants de soudage en cuir refendu avec doublure complète en coton thermique
- Marteau à piquer, tête à cône et ciseau avec manche en acier à ressort
- Pince MIG à 8 fonctions, fini nickelé
- Lunettes de sûreté avec branches réglables



No modèle	Description
TTU300	Trousse avec casque 2" x 4-1/4"
TTU301	Trousse avec casque 4-1/2" x 5-1/4"

PORTE-ÉLECTRODES SHORTSTUB^{MC}

- Agrippent l'électrode plus près du bout
- Vous permet d'utiliser 20 % plus d'électrodes qu'avec des porte-électrodes standard
- Fabriqués en alliage de cuivre pour un maximum de conductivité et de puissance
- Isolants en fibre de verre conçus pour résister à une chaleur intense et aux impacts
- Ne brûlent pas, ne cassent pas et ne se carbonisent pas
- Capacité de l'électrode: 3/32" (2 mm) - 3/16" (5 mm)

No modèle	Ampères	Description
NT629	400	Porte-électrode a/collier
NT631	600	Porte-électrode a/collier
NT630	400	Slimline - style Bernard ^{MD}
NT818	-	Tête de rechange pour NT629 et NT630
TTV098	-	Tête de rechange pour NT631



PRISES DE MASSE STANDARDS

- Fabriquées d'acier plaqué nickelé avec conducteurs en laiton forgé
- Ressorts robustes offrant une résistance positive aux mâchoires
- Le **NT661** est idéal pour les fermes et le travail léger dans les ateliers; le courant coule directement de la mâchoire inférieure au câble de soudure
- Le **NT662** est idéal pour les soudeuses portatives alimentées au gaz; la courroie tressée en laiton recouverte de zinc transporte le courant aux mâchoires supérieures et inférieures, charnière et ressort entièrement isolés pour empêcher la formation d'étincelles


No modèle	Ampères
NT661	300
NT662	500



PRISES DE MASSE ROBUSTES DE STYLE C

- Mâchoires de style C ajustées par levier
- Connecteur de câble en caoutchouc isolé

No modèle	Ampères
NT665	600



PRISES DE MASSE ROBUSTES

- Fabriquées d'acier nickelé avec conducteurs en laiton forgé et courroie tressée en laiton pour transporter le courant à la mâchoire supérieure
- Ressort robuste offrant un contact positif aux mâchoires
- Câble facile à installer avec le connecteur de câble intégré et la vis à pointe bombée
- Clé hexagonale comprise

No modèle	Ampères
NT668	300
NT669	500



MANOMÈTRES EN LAITON

- Boîtier en Laiton
- Lentilles recouvertes de Lexan^{MC}
- Entrée 1/4" NPT
- Type de cadran: Analogique
- Connexion: Fixation inférieure



No modèle	Description
NT616	2" x 100 PSI
NT618	2" x 30 PSI – ligne rouge
NT619	2" x 400 PSI
NT620	2" x 4000 PSI

No modèle	Description
NT622	2-1/2" x 200 PSI
NT623	2-1/2" x 30 PSI – ligne rouge
NT624	2-1/2" x 400 PSI
NT625	2-1/2" x 4000 PSI

OUTIL DE RECTIFICATION TIP-NIP POUR BUSES

- Pour une rectification précise, rapide et facile de la buse
- Insérez dans la buse et tournez quelques fois
- La buse piquée est rectifiée pour une nouvelle performance
- Prolonge la durée de vie de la buse

No modèle NT820



TROUSSE D'ALÉSOIRS POUR BUSES

- Nettoie les buses et une variété d'autres orifices et injecteurs de carburant
- Comprend 12 alésoirs (grandeurs: 52 à 74)
- Favorisent un usage plus efficace du carburant et augmentent la performance dans les applications de soudage et de coupe ainsi que la performance des buses de préchauffage
- Possibilité de ranger les alésoirs à l'intérieur de la poignée

No modèle NT660



ALÉSOIRS EN SPIRALE POUR BUSES

- Directives de nettoyage à l'arrière de la boîte
- Lime en acier trempé comprise dans chaque boîte
- Choix de trousse standard ou King extra long
- Boîtier en aluminium de qualité



No modèle	Description
NT641	Ensemble standard - 12 nettoyeurs
TTV223	Ensemble King - 13 nettoyeurs

ALLUME-GAZ

- Choix d'allume-gaz à une ou trois pierres
- Pierres supplémentaires vendues séparément

No modèle	Description
NT642	Allume-gaz à une pierre
NT663	Pierres, 5 par porte-pierre
TTU071	Allume-gaz à trois pierres
TTU072	Pierres
TTU432	Allume-gaz à une pierre avec porte-pierre (5 pierres incluse)



PROTECTEUR DE CÂBLE/TUYAU

- Cuir durable avec coutures en Kevlar^{MD}
- Léger pour augmenter la flexibilité et le durabilité
- Boutons-pression métalliques tous les 3"
- Pour le câble/tuyau du chalumeau TIG, MIG, à plasma ou à fil fourré
- 4" la x 22' lo

No modèle NP520



PROTECTEUR DE CÂBLE PYTHONRAP^{MC}

- Gaine en nylon
- Fermeture-éclair sur toute la longueur
- 4" la x 22' lo

No modèle NT887



ÉTUI POUR ÉLECTRODES

- Dessous en cuir double et pince pivotante métallique
- Kevlar^{MD} de 5 épaisseurs cousu avec renforcement de rivets
- Dimension de l'électrode: 15"

No modèle NP519
Prix/ch 10,45

Rods not
Included



SUPPORTS MAGNÉTIQUES

- Supports à usages multiples pour l'assemblage et le positionnement
- S'accrochent à n'importe quelle surface métallique
- Idéals pour le soudage, le brasage, l'assemblage et l'installation de tuyaux



No modèle	Grandeur	Dimensions lo" x la" x h"
NT626	Moyen	5 x 3-1/4 x 1/2
NT627	Grand	6-1/4 x 4 x 3/4
NT628	T-Grand	8 x 5 x 1

BROSSES DE GRATTAGE INDUSTRIELLES

- Manches en bois
- Choix de fils en acier inoxydable ou en carbone

No modèle	Fils	Longueur de la brosse"	Longueur hors tout"	Longueur des fils"	Rangs de fils
BROSSES À MANCHE LONG					
NT607	Acier au carbone	5-3/4	13-3/4	1	3 x 19
NT608	Acier au carbone	5-3/4	13-3/4	1	4 x 19
NT611	Acier inoxydable	5-3/4	13-3/4	1	3 x 19
NT612	Acier inoxydable	6	10-1/4	1	4 x 19
BROSSES À MANCHE RECOURBÉ					
NT609	Acier au carbone	5-1/4	10-1/2	1	3 x 16
NT610	Acier au carbone	5-1/4	10-1/2	1	4 x 16
NT613	Acier inoxydable	5	10-1/2	1	3 x 16
NT614	Acier inoxydable	5	10-1/4	1	4 x 16
PETITE BROSSSE À NETTOYER					
NT615	Acier inoxydable	1-1/2	7-3/4	1/2	3 x 7



► CHALUMEAUX DE GOUGEAGE AIR-ARC AU CARBONE

- Pour gougner, couper, biseauter, percer et affleurer le métal
- Processus économique de coupage à l'arc de carbone
- Peut être utilisé sur la plupart des métaux
- Les modifications chimiques sont pratiquement nulles vu que le processus est essentiellement physique



No modèle	Ampères
NT667	800

CARACTÉRISTIQUES DE L'AIR

De l'air comprimé ordinaire fourni par un conduit d'air ou un compresseur est convenable. La plupart des applications demandent 80 à 100 PSI.

Air

PSI: 80
kg/cm²: 5,6
CFM: 35
CMM: 0,076


Compresseur

À fonctionnement intermittent: 5 CV (3,73 kW)
À fonctionnement continu: 7,5 CV (5,60 kW)

► ÉLECTRODES DE GOUGEAGE AIR-ARC AU CARBONE

- Revêtement de cuivre uniforme cccc (dccc)
- Utilisées pour éliminer les défauts de soudure et pour couper les métaux non ferreux
- Électrodes d'une longueur de 12"
- Vendues par paquet

No modèle	Dia."	Qté/pqt
NT632	5/32	100
NT633	3/16	50
NT634	1/4	50
NT635	5/16	50
NT636	3/8	50
NT637	1/2	50



► MARTEAU À PIQUE

- Tête à cône et ciseau
- Manche en acier à ressort
- Longueur de la tête: 6-1/4"
- Longueur hors tout: 10-1/2"

No modèle NP532



► ALÉSOIRS DE BUSE MIG

- Nettoie la buse MIG chaude sur le chalumeau
- Autoréglable pour convenir aux buses de toutes tailles
- Nettoyeur extensible en acier ressort

No modèle TTU660



► PINCE MIG À USAGES MULTIPLES

- Pince à huit fonctions
- Fini nickelé
- Idéale pour enlever les éclaboussures de la buse, ainsi que pour plusieurs autres utilisations



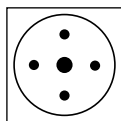
No modèle	Description
NP537	Pince
TYX128	Première qualité
NT666	Étui pour pince

TABLEAU POUR TÊTES DE COUPE

Épaisseur du matériau	1/8	1/4	1/2	3/4	1	1-1/2	2	4	5	6	8	10	12
No de buse recommandé et dim perçage	00 68	0 60	1 56	1 56	2 54	2 54	3 52	3 49	4 44	6 38	6 31	7 28	8
réglage de la pression de l'oxygène, lb/po ² g	20-25	25-30	30-35	30-35	35-40	40-45	40-45	40-50	45-55	45-55	45-55	45-55	45-55
Réglage de la pression de l'acétylène, lb/po ² g	3-5	3-5	3-5	3-5	3-7	3-7	5-10	5-10	6-12	7-13	8-14	10-15	10-15
Coupe po/min	27-30	26-29	20-24	17-21	14-18	13-17	12-15	8-11	7-9	6-8	5-6	4-5	3-4

TÊTES DE COUPE DE STYLE AIRCO^{MD} 144/AIR LIQUIDE 802

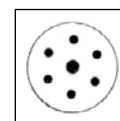
- Pour le coupage général à la machine ou manuel
- Acétylène-oxygène
- Préchauffage moyen
- S'ajustent aux chalumeaux Airco^{MD} 3790, 4690, 4700, 4800, 5700, 5800, 1100, 3000, 9000 et 9500



No modèle	Taille
TTU465	00
TTU466	0
TTU467	1
TTU468	2
TTU469	3
TTU470	4

TÊTES DE COUPE DE STYLE AIRCO^{MD} 164/AIR LIQUIDE 803


- Pour le coupage général la fonte et l'acier inoxydable
- Acétylène-oxygène
- Préchauffage très intense
- S'ajustent aux chalumeaux Airco^{MD} 3790, 4690, 4700, 4800, 5700, 5800, 1100, 3000, 9000 et 9500



No modèle	Taille
TTU471	00
TTU358	0
TTU359	1
TTU360	2
TTU361	3
TTU362	4
TTU472	5
TTU473	6
TTU474	7

TÊTES DE COUPE DE STYLE AIRCO^{MD} 261/AIR LIQUIDE 829

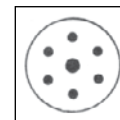
- Pour le coupage général, tête deux pièces pour le coupage manuel
- Propane ou gaz naturel-oxygène
- Préchauffage intense
- S'ajustent aux chalumeaux Airco^{MD} 3790, 4690, 4700, 4800, 5700, 5800, 1100, 3000, 9000, 9500 et 2900



No modèle	Taille
TTU475	0
TTU476	1
TTU477	2
TTU478	3
TTU479	4
TTU480	5

TÊTES DE COUPE DE STYLE PUROX^{MD} 4202/ESAB

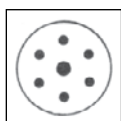
- Pour le coupage général
- Acétylène-oxygène
- Préchauffage moyen
- S'ajustent aux chalumeaux de type E, CW-200, CW-202, CW-300 et au chalumeau machine C-205



No modèle	Taille
TTU481	3
TTU482	4
TTU483	5
TTU484	7
TTU485	9

TÊTES DE COUPE DE STYLE MC12 SMITH^{MD}

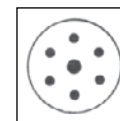
- Pour le coupage manuel avec oxygène-acétylène
- Préchauffage moyen
- S'ajuste aux assemblages de coupe Smith^{MD} MC505, MC509, AC305, et AC309



No modèle	Taille
TTU530	1

TÊTES DE COUPE DE STYLE SC12 SMITH^{MD}

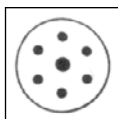
- Pour le coupage à la machine ou manuel avec oxygène-acétylène
- Préchauffage moyen
- S'ajuste aux raccords de coupe Silver Star et MC40 de Smith^{MD}
- S'ajuste aux chalumeaux Tuf Tony et Silver Star de Smith^{MD}
- S'ajuste aux machines chalumeaux Smith^{MD} SC770, SC771, SC780A, SC781A, et SC782A



No modèle	Taille
TTU531	1

TÊTES DE COUPE DE STYLE HARRIS^{MD} 6290

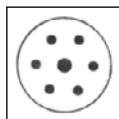
- Pour le coupage manuel en général
- Acétylène-oxygène
- Préchauffage moyen
- S'ajustent aux chalumeaux Harris^{MD} des séries 42-3, 62-3, 72, 72A, 73, 73A et 85



No modèle	Taille
TTU458	000
TTU459	00
TTU349	0
TTU350	1
TTU351	2
TTU352	3
TTU460	4
TTU461	5
TTU462	6

TÊTES DE COUPE DE STYLE VICTOR^{MD} 1-101


- Pour le coupage en général
- Acétylène-oxygène
- Préchauffage à la machine pour le coupage manuel et à la machine
- S'ajustent aux chalumeaux 2460, CA 1060, ST, SST, chalumeaux pour machines 1400C



No modèle	Taille
TTU441	000
TTU333	00
TTU334	0
TTU335	1
TTU336	2
TTU337	3
TTU338	4
TTU339	5
TTU442	6
TTU443	7
TTU444	8

TÊTES DE COUPE DE STYLE VICTOR^{MD} GPN


- Pour le coupage général
- Propane ou oxygène-gaz naturel
- Préchauffage moyen pour le coupage à la machine ou manuel
- S'ajustent aux chalumeaux machines 2450, CA 1060, CAN 1060, ST, SST, STN, 1400C



No modèle	Taille
TTU452	00
TTU344	0
TTU345	1
TTU346	2
TTU347	3
TTU348	4
TTU453	5

TÊTES DE COUPE DE STYLE HARRIS^{MD} 6290-NX

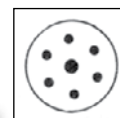
- Pour le coupage général
- Propane ou gaz naturel-oxygène
- Préchauffage moyen, pour le coupage général
- S'ajustent aux chalumeaux Harris^{MD} des séries 42-3, 49AP, 49F, 62-3, 85, 72, 73 et 142



No modèle	Taille
TTU463	000
TTU353	0
TTU354	1
TTU355	2
TTU356	3
TTU357	4
TTU464	5

TÊTES DE COUPE DE STYLE VICTOR^{MD} 3-101

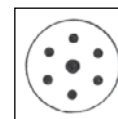
- Pour le coupage général
- Acétylène-oxygène
- Préchauffage moyen pour le coupage manuel
- S'ajustent aux chalumeaux CA 1260, CA 1350, C 1450, CA 2060, CST 800, C 1400



No modèle	Taille
TTU448	000
TTU449	00
TTU340	0
TTU341	1
TTU342	2
TTU343	3
TTU450	4
TTU451	5

TÊTES DE COUPE DE STYLE VICTOR^{MD} 1-118

- Pour le gougeage
- Acétylène-oxygène
- Gougeage, ébardage et écriquage au chalumeau
- S'ajustent aux chalumeaux 2460, CA 1060, ST, SST, 1400C



No modèle	Taille
TTU445	2
TTU446	4
TTU447	6

TÊTES DE COUPE DE STYLE GPN-3 VICTOR^{MD}

- Pour le coupage général
- Gaz naturel-oxygène ou propane
- Tête de série 3 à préchauffage moyen
- Fits CA 1260, CA1350, C 1450, CA 2060, CST 800, C 1400 torches



No modèle	Taille
TTU454	0
TTU455	1
TTU456	2
TTU457	3

INDEX

A

Agrafeuse-cloueuse 100
Agrafeuse-cloueuse de style marteau... 100
Aiguille d'injection de graisse 97
Alésioirs de buse 113
Alésioirs en spirale pour buses 111
Allume-gaz 111
Aspirateurs industriels 11-12
Attaches de câbles 104
Attaches en caoutchouc 104

B

Bâches 8-10
Bâches isolées 8
Barres 70
Barre de démolition 70
Bloc d'alimentation 20
Brides de fixation 88
Brosse à neige 6
Brosses de grattage 112
Burettes à l'huile 95
Burin à flux 27

C

Câbles de survoltage 24
Chalumeaux de gougeage air-arc 113
Chariot à outils 40-43
Chariots Utilitaires 42
Chasse-goupilles 72-74
Ciseaux 72-74
Cisailles à pivots 71
Clés à chocs pneumatique 28-29
Clés à rochet 80, 82, 84
Clé à rochet pneumatique 29
Clés à tuyaux 63
Clés mixtes 61-63
Coffre 40-44
Connecteur de mise à la terre 21
Cordons rallonges 18-20
Coupe-boulons 70
Couteaux utilitaires 102-103

D

Détartreurs à aiguilles 27
Dévidoirs de film étirable 103
Dévidoirs de rubans 101
Dévidoirs de ruban gommé 106
Dévidoirs de tuyaux 38
Distributeur avec embout de colmatage... 96
Douilles 76-85

E

Électrodes de gougeage air-arc 113
Ensemble d'outils 45-51
Entonnoirs 95
Épandeurs à la volée 7
Étaux d'établi 89-90

F

Fils À Souder 108
Filtre/régulateur et lubrificateur d'air.. 34-35
Fusils à colle 100

G

Graisseur de roulement 97
Grattoirs à neige 6

J

Jeux de clés hexagonales 68
Jeux de douilles 76-79

L

Lampe de poche 23, 24
Lampe de poche stylo 23
Lampe de quai 25
Lampe frontale 24
Limiteur de surtension 20-21

M

Maillets 65-66
Manchon pour rouleau de peinture 13
Manomètres en laiton 111
Marteaux 64-67
Marteaux à manche indestructible 64
Marteaux à pique 113
Marteaux tout usage 32
Mesures à liquide 95
Micromètre 69
Monture de scie 70

O

Outils Easy-Out 97
Outils isolés 53
Outils pneumatiques 27-38

P

Pelles 2-6
Pelles à neige 6
Pelles d'aménagement paysager 2-5
Perceuse pneumatique 31
Pistolet à calfeutrer 71
Pieds à coulisse 69
Pieds-de-biche 70
Pinceaux 13-14
Pinces 56-60
Pincés MIG 113
Pistolet-arroseur à eau 8
Pistolet graisseur 92-93
Pochette pour bordereau d'expédition... 105
Ponceuse à bande 33
Ponceuses à mouvement orbital 27
Ponceuse verticale 33
Pompe de remplissage de graisse 94
Porte outils 43
Prises de masse 110
Projecteurs 22, 24-25
Protecteur de câble 112

R

Raccord 96
Raccords de câble à came 108
Raccords graisseurs 98
Râteau à neige pour toiture 6
Rectifieuses pneumatiques 30
Roue d'arpentage numérique 69
Ruban adhésif 106

Rubans à mesurer 68
Ruban d'emballage 101
Ruban en aluminium 16
Ruban d'étanchéité en téflon 15
Ruban d'emballage thermofusible 101
Ruban isolant 25-53
Ruban gommé 106

S

Sacs en poly 105
Scelleuses de sacs 103
Scelleuse par impulsion 106
Seringue à huile 93
Serre-joints 87-88
Serre-joints en C 87
Serre-joints parallèles 87
Sommier roulant pour mécanicien 42
Soufflettes 36-37
Spatules à scellant 15
Stéatites 109
Supports magnétiques 112
Support pour pistolet graisseur 97

T

Tampons manuels 15, 67
Têtes de coupe 114-115
Tournevis 54-55
Tournevis pneumatique 27, 32
Trousse de démarrage pour soudage... 109
Trousse Ezee-Lube 97
Trousse de raccords 38
Trousse d'alésioirs pour buses 111
Tuyaux graisseurs 96

V

Vaporisateurs 7
Vérificateur de pile analogique 24